

# COMUNE DI LA-MAGDELEINE

## COMMUNE DE LA-MAGDELEINE

Regione Autonoma Valle d'Aosta  
Région Autonome de la Vallée d'Aoste

### Deliberazione della Giunta Comunale n. 36 verbale prot. n. 2587 (1-5-4) del 20.05.2020

**Oggetto: Approvazione schema di rendiconto ed allegati.**

L'anno duemilaventuno ed il giorno venti del mese di maggio ore nove e minuti dieci, **nella nuova sala delle adunanze, in presenza e con l'adozione di tutte le misure anti-contagio che prevedono l'obbligo di distanziamento interpersonale e l'utilizzo dei dispositivi di protezione individuale personale sia per i partecipanti alla seduta che per il pubblico eventualmente ammesso ad assistere (come da circolare prot. 14553 del 27.10.2020 Ministero dell'Interno – Dipartimento per gli affari interni e territoriali – Direzione centrale per le autonomie), regolarmente convocata, si è riunita la Giunta Comunale.**

Sono presenti i Signori:

Cognome e nome	Carica	Presente	Assente giustificato	Assente non giustificato
Duroux Mauro	Sindaco	X		
Chiaraviglio Anna	Vice Sindaco	X		
Artaz Corinne	Assessore	X		
Fazio Erik	Assessore	X		

Totale Presenti: 4

Assume la presidenza il Sindaco Dott. Arch. Mauro DUROUX.

Assiste alla riunione, con le funzioni di cui all'art.9, comma 1, lett. a), della L.R.19 agosto 1998, n. 46, il Segretario Comunale dott. Roberto ARTAZ.

Il Sindaco, riconosciuto legale il numero degli intervenuti, dichiara aperta la seduta.

Seduta tolta ore 12:00 del medesimo giorno.

**Oggetto: Approvazione schema di rendiconto ed allegati.**

**LA GIUNTA COMUNALE  
nell'esercizio delle sue funzioni di indirizzo e controllo**

**RICHIAMATA** la deliberazione del Consiglio Comunale n. 5 del 25.03.2021 di approvazione del bilancio pluriennale di previsione 2021-2023 ultimo approvato;

**VISTO** lo Statuto Comunale;

**CONSIDERATO** che il Regolamento Comunale di Contabilità prevede che la Giunta Comunale, almeno 15 giorni prima della data prevista per l'approvazione da parte del Consiglio Comunale, approva lo schema di rendiconto, unitamente alla relazione illustrativa;

**ESAMINATA** la documentazione predisposta dall'Ufficio di Ragioneria;

**PRESO ATTO** del seguente parere sulla legittimità del provvedimento espresso dal Segretario Comunale ai sensi dell'art. 49bis della L.R. n. 7 dicembre 1998, n. 54: La L.R. 07.12.1998, n. 54 disciplina il sistema delle autonomie in Valle d'Aosta e le competenze degli Organi Comunali ed ulteriori norme sono contenute nello Statuto comunale e nel D.Lgs. 18.08.2000, n. 267: la competenza ad approvare lo schema di rendiconto è della Giunta Comunale. Il D.Lgs. 18.08.2000, n. 267, il D.Lgs. 23.06.2016, n. 118 con relativi allegati disciplinano le modalità di approvazione del bilancio di

previsione finanziario e del risultato contabile degli enti locali anche in Valle d'Aosta: tali disposizioni sono rispettate. Pertanto relativamente all'adozione del presente provvedimento si esprime **PARERE FAVOREVOLE**;

**ACQUISITI** i pareri di regolarità tecnica e contabile;

**AD UNANIMITA'** di voti palesemente espressi

### **DELIBERA**


- 1. DI APPROVARE** l'allegato schema di rendiconto anno 2020, con relativi allegati, tra cui lo schema di utilizzo degli oneri di urbanizzazione e delle entrate da sanzioni per violazione Codice della Strada con dimostrazione del rispetto dei vincoli di legge, la relazione della Giunta e Nota integrativa allo Stato patrimoniale e conto economico;
- 2. DI TRASMETTERE** lo schema di rendiconto e la relazione all'Organo di Revisione entro il termine previsto di 10 giorni prima della data prevista per l'approvazione del rendiconto da parte del Consiglio Comunale, nonché di avvisare i componenti dell'organo rappresentativo del deposito della proposta di deliberazione, dello schema di rendiconto, della relazione della Giunta e della relazione del revisore dei conti, almeno 5 giorni prima della data di cui sopra.

#### **Determinazione del segretario comunale n. 36 del 20.05.2021**

In ottemperanza al principio di separazione tra funzioni di direzione politica e funzioni di direzione amministrativa di cui agli articoli 3 e 4 della L.R. 22/2010 e dell'art. 46 della L.R. 54/1998, si dispongono gli adempimenti di pubblicità, trasparenza e diffusione delle informazioni di cui al D.Lgs. 14 marzo 2013, n. 33, nonché gli adempimenti in materia di prevenzione della corruzione di cui alla L. 06.11.2012, n. 190 e s.m.i., quindi in esecuzione della deliberazione G.C. 36/2021 si dispongono gli adempimenti conseguenti, dando atto che non sussistono alla chiusura dell'esercizio debiti fuori bilancio.

Il Segretario Comunale

f.to Roberto Artaz



COMUNE DI LA MAGDELEINE

PROVINCIA DI AOSTA

RELAZIONE SULLA GESTIONE  
RENDICONTO 2020



## ***PREMESSA E RIFERIMENTI NORMATIVI***

---

*Articolo 227 d.lgs. 18 agosto 2000, n. 267*

*Articolo 11 comma 6 d.lgs. 23 giugno 2011, n. 118*

La relazione sulla gestione prevista dall'art. 11 commi 4 e 6 de d.lgs. n. 118/2011 è il documento illustrativo della gestione dell'ente, nonché dei fatti di rilievo verificatisi dopo la chiusura dell'esercizio e di ogni eventuale informazione utile ad una migliore comprensione dei dati contabili. In particolare la relazione illustra:

- a) i criteri di valutazione utilizzati;
- b) le principali voci del conto del bilancio;
- c) le principali variazioni alle previsioni finanziarie intervenute in corso d'anno, comprendendo l'utilizzazione dei fondi di riserva e gli utilizzi delle quote vincolate e accantonate del risultato di amministrazione al 1° gennaio dell'esercizio precedente, distinguendo i vincoli derivanti dalla legge e dai principi contabili, dai trasferimenti, da mutui e altri finanziamenti, vincoli formalmente attribuiti dall'ente;
- d) l'elenco analitico delle quote vincolate e accantonate del risultato di amministrazione al 31 dicembre dell'esercizio precedente, distinguendo i vincoli derivanti dalla legge e dai principi contabili, dai trasferimenti, da mutui e altri finanziamenti, vincoli formalmente attribuiti dall'ente;
- e) le ragioni della persistenza dei residui con anzianità superiore ai cinque anni e di maggiore consistenza, nonché sulla fondatezza degli stessi, compresi i crediti di cui al comma 4, lettera n);
- f) l'elenco delle movimentazioni effettuate nel corso dell'esercizio sui capitoli di entrata e di spesa riguardanti l'anticipazione, evidenziando l'utilizzo medio e l'utilizzo massimo dell'anticipazione nel corso dell'anno, nel caso in cui il conto del bilancio, in deroga al principio generale dell'integrità, espone il saldo al 31 dicembre dell'anticipazione attivata al netto dei relativi rimborsi;
- g) l'elencazione dei diritti reali di godimento e la loro illustrazione;
- h) l'elenco dei propri enti e organismi strumentali, con la precisazione che i relativi rendiconti o bilanci di esercizio sono consultabili nel proprio sito internet;
- i) l'elenco delle partecipazioni dirette possedute con l'indicazione della relativa quota percentuale;
- j) gli esiti della verifica dei crediti e debiti reciproci con i propri enti strumentali e le società controllate e partecipate. La predetta informativa, asseverata dai rispettivi organi di revisione, evidenzia analiticamente eventuali discordanze e ne fornisce la motivazione; in tal caso l'ente assume senza indugio, e comunque non oltre il termine dell'esercizio finanziario in corso, i provvedimenti necessari ai fini della riconciliazione delle partite debitorie e creditorie;
- k) gli oneri e gli impegni sostenuti, derivanti da contratti relativi a strumenti finanziari derivati o da contratti di finanziamento che includono una componente derivata;
- l) l'elenco delle garanzie principali o sussidiarie prestate dall'ente a favore di enti e di altri soggetti ai sensi delle leggi vigenti, con l'indicazione delle eventuali richieste di escussione nei confronti dell'ente e del rischio di applicazione dell'art. 3, comma 17 della legge 24 dicembre 2003, n. 350;
- m) l'elenco descrittivo dei beni appartenenti al patrimonio immobiliare dell'ente alla data di chiusura dell'esercizio cui il conto si riferisce, con l'indicazione delle rispettive destinazioni e degli eventuali proventi da essi prodotti;

- n) gli elementi richiesti dall'art. 2427 e dagli altri articoli del codice civile, nonché da altre norme di legge e dai documenti sui principi contabili applicabili;
- o) altre informazioni riguardanti i risultati della gestione, richieste dalla legge o necessarie per l'interpretazione del rendiconto.

#### ***A) CRITERI DI VALUTAZIONE UTILIZZATI***

---

I criteri di valutazione utilizzati per le poste contabili sono quelli riferiti ai principi contabili applicati ai sensi del d.lgs. n. 118/2011 e sue successive modifiche ed integrazioni. In particolare per la predisposizione e la definizione delle somme iscritte e lasciate a bilancio si sono utilizzati per i residui passivi le indicazioni del principio contabile applicato alla contabilità finanziaria per il 2020. Si sono mantenuti a residuo passivo le somme per le prestazioni già eseguite entro il 31 dicembre 2020 e le cui fatture sono pervenute, o si presume perverranno in tempo utile per l'approvazione del rendiconto così come previsto dal punto 6 dei principi contabili (liquidazione). Per i residui attivi si sono mantenuti a residuo le somme accertate in ossequio ai principi contabili, vincolando l'avanzo di amministrazione per i crediti dubbi, ponendo così al riparo il bilancio da fluttuazioni negative da eventuali stralci di crediti.

#### ***B) PRINCIPALI VOCI DEL CONTO DEL BILANCIO***

---

Le principali voci del conto del bilancio per le entrate riguardano le entrate tributarie quali IMU, TARI, Addizionale Irpef Comunale, Fondo di Solidarietà Comunale ed introiti dall'attività di recupero dell'evasione tributaria.

Le principali voci del conto di bilancio per le spese riguardano:

- le spese di personale, rientranti nei limiti di legge;
- le spese relative alla raccolta ed allo smaltimento dei rifiuti
- le spese relative ai servizi scolastici
- le spese per l'ammortamento dei mutui in essere
- i rimborsi tributari
- le spese di investimento

#### ***C) VARIAZIONI ALLE PREVISIONI FINANZIARIE***

---

Nel corso dell'anno 2020 si sono approvate le seguenti variazioni al bilancio:

CC 7 del 27/07/2020  
CC 24 del 27/11/2020

In data 30/04/2020 la Giunta Comunale ha inoltre deliberato variazione al bilancio di previsione 2020/2022 per spostamento di esigibilità a seguito del riaccertamento ordinario dei residui.

**D) ELENCO ANALITICO DELLE QUOTE VINCOLATE DELL'AVANZO DI AMMINISTRAZIONE**

Si rinvia agli allegati A1, A2 e A3 del Rendiconto ove vengono riportati i vincoli sull'avanzo risultante dal Rendiconto distinguendo i vincoli derivanti dalla Legge, dai principi contabili, dai trasferimenti, da mutui oppure da altre finanziamenti se esistenti ed evidenziando anche i vincoli formalmente attribuiti dall'Ente.

Si riporta sinteticamente il seguente prospetto:

		GESTIONE		
		RESIDUI	COMPETENZA	TOTALE
Fondo cassa al 1° gennaio 2020				756.381,89
RISCOSSIONI	(+)	134.122,49	1.302.972,93	1.437.095,42
PAGAMENTI	(-)	219.086,47	942.941,78	1.162.028,25
SALDO DI CASSA AL 31 DICEMBRE 2020	(=)			1.031.449,06
PAGAMENTI per azioni esecutive non regolarizzate al 31 dicembre 2020	(-)			0,00
FONDO DI CASSA AL 31 DICEMBRE 2020	(=)			1.031.449,06
RESIDUI ATTIVI	(+)	25.028,56	186.903,58	211.932,14
<i>di cui derivanti da accertamenti di tributi effettuati sulla base della stima del dipartimento delle finanze</i>				0,00
RESIDUI PASSIVI	(-)	119.768,38	596.770,08	716.538,46
FONDO PLURIENNALE VINCOLATO PER SPESE CORRENTI	(-)			51.972,00
FONDO PLURIENNALE VINCOLATO PER SPESE IN CONTO CAPITALE	(-)			191.742,55
<b>RISULTATO DI AMMINISTRAZIONE AL 31 DICEMBRE 2020 (A)</b>	<b>(=)</b>			<b>283.128,19</b>



Composizione del risultato di amministrazione al 31 dicembre 2020 :	
<b>Parte accantonata</b>	
Fondo crediti di dubbia esigibilità al 31/12/2020	59.161,56
Accantonamento residui perenti al 31/12/2020 (solo per le regioni)	0,00
Fondo anticipazioni liquidità	0,00
Fondo perdite società partecipate	0,00
Fondo contenzioso	0,00
Altri accantonamenti	0,00
<b>Totale parte accantonata (B)</b>	<b>59.161,56</b>
<b>Parte vincolata</b>	
Vincoli derivanti da leggi e dai principi contabili	27.755,75
Vincoli derivanti da trasferimenti	799,79
Vincoli derivanti dalla contrazione di mutui	0,00
Vincoli formalmente attribuiti dall'ente	0,00
Altri vincoli	0,00
<b>Totale parte vincolata (C)</b>	<b>28.555,54</b>
<b>Parte destinata agli investimenti</b>	
<b>Totale parte destinata agli investimenti (D)</b>	<b>0,00</b>
<b>Totale parte disponibile (E=A-B-C-D)</b>	<b>195.411,09</b>
F) di cui Disavanzo da debito autorizzato e non contratto	0,00
Se E è negativo, tale importo è iscritto tra le spese del bilancio di previsione come disavanzo da ripianare	

I succitati vincoli ed accantonamenti sono così articolati:

- Accantonati per Anticipazioni di liquidità

Risorse accantonate al 1/1/2020	Risorse accantonate applicate al bilancio dell'esercizio 2020 (con segno -)	Risorse accantonate stanziare nella spesa del bilancio dell'esercizio 2020	Variazione degli accantonamenti che si prevede di effettuare in sede di rendiconto (con segno +/-)	Risorse accantonate nel risultato di amministrazione al 31/12/2020
0,00	0,00	0,00	0,00	0,00

- Accantonati per Fondo crediti di dubbia esigibilità

Risorse accantonate al 1/1/2020	Risorse accantonate applicate al bilancio dell'esercizio 2020 (con segno -)	Risorse accantonate stanziare nella spesa del bilancio dell'esercizio 2020	Variazione degli accantonamenti che si prevede di effettuare in sede di rendiconto (con segno +/-)	Risorse accantonate nel risultato di amministrazione al 31/12/2020
37.678,21	0,00	0,00	21.483,00	59.161,56

- Accantonati per Altri accantonamenti

Risorse accantonate al 1/1/2020	Risorse accantonate applicate al bilancio dell'esercizio 2020 (con segno -)	Risorse accantonate stanziare nella spesa del bilancio dell'esercizio 2020	Variazione degli accantonamenti che si prevede di effettuare in sede di rendiconto (con segno +/-)	Risorse accantonate nel risultato di amministrazione al 31/12/2020
0,00	0,00	0,00	0,00	0,00

- Vincoli derivanti da leggi e da principi contabili

Risorse vinc. nel risultato di amministrazione al 1/1/2020	Risorse vincolate applicate al bilancio dell'esercizio o 2020	Entrate vincolate accertate nell'esercizio o 2020	Impegni exerc. 2020 finanziati da entrate vincolate accertate nell'esercizio o o da quote vincolate del risultato di amministrazione	Fondo plur. vinc. al 31/12/2020 finanziato da entrate vincolate accertate nell'esercizio o o da quote vincolate del risultato di amministrazione	Cancellazione di residui attivi vincolati o eliminazione e del vincolo su quote del risultato di amministrazione (+) e cancellazione di residui passivi finanziati da risorse vincolate (-) (gestione dei residui):	Cancellazione nell'esercizio o 2020 di impegni finanziati dal fondo pluriennale vincolato dopo l'approvazione del rendiconto dell'esercizio o 2019 non reimpegnati nell'esercizio o 2020	Risorse vincolate nel bilancio al 31/12/2020	Risorse vincolate nel risultato di amministrazione al 31/12/2020
0,00	0,00	27.755,75	0,00	0,00	0,00	0,00	27.755,75	27.755,75

- Vincoli da trasferimenti

Risorse vinc. nel risultato di amministrazione al 1/1/2020	Risorse vincolate applicate al bilancio dell'esercizio o 2020	Entrate vincolate accertate nell'esercizio o 2020	Impegni exerc. 2020 finanziati da entrate vincolate accertate nell'esercizio o o da quote vincolate del risultato di amministrazione	Fondo plur. vinc. al 31/12/2020 finanziato da entrate vincolate accertate nell'esercizio o o da quote vincolate del risultato di amministrazione	Cancellazione di residui attivi vincolati o eliminazione e del vincolo su quote del risultato di amministrazione (+) e cancellazione di residui passivi finanziati da risorse vincolate (-) (gestione dei residui):	Cancellazione nell'esercizio o 2020 di impegni finanziati dal fondo pluriennale vincolato dopo l'approvazione del rendiconto dell'esercizio o 2019 non reimpegnati nell'esercizio o 2020	Risorse vincolate nel bilancio al 31/12/2020	Risorse vincolate nel risultato di amministrazione al 31/12/2020
2.764,41	2.764,41	4.116,8	6.081,42	0,00	0,00	0,00	799,79	799,79

***E) RAGIONI DELLA PERSISTENZA DEI RESIDUI CON ANZIANITA' SUPERIORE A CINQUE ANNI E DI MAGGIORE CONSISTENZA***

I residui attivi con anzianità superiore a cinque anni sono rappresentati principalmente da ruolo acquedotto e rifiuti.

I residui passivi con anzianità superiore ai cinque anni sono invece rappresentati principalmente da riversamenti Tasi e lavori da ultimare.

## **F) ANTICIPAZIONI DI CASSA**

---

Nel corso dell'esercizio 2020 NON è stata utilizzata l'anticipazione di Tesoreria.

## **G) DIRITTI REALI DI GODIMENTO**

---

### **Usufrutto**

L'usufrutto assicura a un soggetto detto usufruttuario il diritto di utilizzare e godere di un bene che è di proprietà altrui. Quando un bene è gravato da usufrutto il proprietario viene a trovarsi nella situazione di "nudo proprietario", conservando dunque solo la proprietà ma spogliandosi delle prerogative di uso e godimento del bene, dato che sarà solo l'usufruttuario a goderne, traendo tutte le utilità che possono derivare dallo stesso, con l'obbligo però di non mutarne la destinazione economica. L'usufrutto può essere costituito per legge (si parla in tal caso di usufrutto legale), per contratto per testamento o per usucapione il diritto può avere a oggetto sia beni mobili sia immobili, ma deve trattarsi in ogni caso di beni infungibili e inconsumabili, altrimenti, laddove l'oggetto dell'usufrutto riguardi beni consumabili o fungibili si ha il quasi usufrutto. L'usufruttuario può cedere il proprio diritto a terzi se ciò non è vietato dal titolo costitutivo, locare il bene, concedere ipoteca, oltre che ricevere un'indennità (all'atto della cessazione dell'usufrutto) per le migliorie eventualmente apportate al bene stesso. Quanto agli obblighi dell'usufruttuario, invece vi è quello di restituire il bene al termine dell'usufrutto, di utilizzarlo con diligenza, rispettarne la destinazione economica e sostenere le spese e gli oneri per la manutenzione ordinaria oltre che pagare le imposte. Il diritto di usufrutto si estingue per scadenza del termine stabilito tra le parti o per morte dell'usufruttuario. Può estinguersi inoltre per prescrizione ventennale, per consolidazione (laddove l'usufruttuario acquisti anche la proprietà del bene), per il perimento della cosa o per la rinuncia dell'usufruttuario.

### **Enfiteusi**

L'enfiteusi, oggi di rara applicazione, si realizza quando il proprietario di un fondo concede a una persona, detta enfiteuta, il diritto di goderne, con l'obbligo di migliorarlo e pagare un canone annuo in denaro o in natura determinato da leggi speciali. L'istituto nasce per porre rimedio all'abbandono dei terreni agricoli, esiste però anche un'enfiteusi urbana e in particolare un'enfiteusi edificatoria. L'enfiteuta ha il diritto di affrancazione, ovvero può in qualunque momento acquistare la piena proprietà del fondo pagando una somma equivalente a 15 volte il canone annuo. La durata minima è ventennale e inoltre vi è la possibilità di perpetuità della concessione. L'enfiteuta può disporre del suo diritto per testamento o atto tra vivi, l'alienazione può essere vietata per i primi 20 anni.

### **Uso**

Il diritto d'uso attribuisce al titolare la facoltà di servirsi della cosa e di goderne dei frutti limitatamente ai bisogni suoi e della famiglia. A differenza dell'usufrutto è personalissimo e non può pertanto essere ceduto né per successione a causa di morte né per atto tra vivi, e si estingue con la morte del titolare del diritto.

### **Abitazione**

Il diritto di abitazione attribuisce a chi lo possiede la facoltà d'uso al solo scopo di abitarvi, è un diritto incedibile e il titolare può far godere del diritto solo i membri della sua famiglia.

### **Diritto di superficie**

La separazione tra proprietà del suolo e proprietà di ciò che vi è sopra costruito, può verificarsi per legge o per volontà delle parti. Quando sul suolo c'è un diritto limitato che si esaurisce nella facoltà di edificare si parla di diritto di superficie; mentre sull'edificio, se costruito, c'è proprietà superficaria. Nel caso del condominio, la superficie è comproprietà di tutti i condomini.

### **Servitù**

La servitù (o servitù prediale) prevede un peso, che può consistere nell'obbligo di fare, di non fare o lasciar fare, imposto sopra un determinato fondo (detto servente) per l'utilità di un altro fondo (detto dominante) di proprietà di un altro soggetto. Il peso è legato ai due fondi e quindi ai rispettivi proprietari, pertanto perdura qualora uno o entrambi dei soggetti proprietari dovesse cambiare, la situazione di servitù può costituirsi solo per l'oggettiva utilità. In altre parole è un limite imposto al diritto di proprietà su un fondo per la migliore utilizzazione di un altro fondo, appartenente a diverso proprietario, il quale acquista un diritto reale limitato

sul fondo servente. Le servitù si possono costituire coattivamente (imposizione obbligatoria), volontariamente (per contratto o testamento), per usucapione o per destinazione del padre di famiglia. Le principali servitù sono il passaggio, che dà diritto a passare sul fondo servente se il proprio fondo risulta intercluso ossia privo di accesso alla via pubblica, l'acquedotto che dà diritto di far passare le acque proprie attraverso fondi altrui, la servitù di elettrodotto, la servitù di linee telefoniche e la servitù di somministrazione d'acqua. Altri esempi di servitù sono la servitù di parcheggio e la servitù di veduta. Le servitù apparenti sono quelle che richiedono un'opera visibile e permanente. Le servitù si estinguono per prescrizione e confusione.

L'Ente è titolare di diritti reali di godimento.

#### ***H) ELENCO DEI PROPRI ENTI ED ORGANISMI STRUMENTALI***

---

**CONSORZI**

CELVA

**SOCIETA' DI CAPITALI**

I.N.V.A.

#### ***I) PARTECIPAZIONI DIRETTE CON QUOTA PERCENTUALE***

---

**SOCIETA' DI CAPITALI**

#### ***J) VERIFICA DEI CREDITI E DEI DEBITI RECIPROCI CON I PROPRI ENTI STRUMENTALI E LE SOCIETA' PARTECIPATE***

---

L'Ente, al fine di adempiere al vigente dettato normativo ha effettuato la verifica dei crediti e dei debiti reciproci con i propri enti strumentali e società partecipate richiedendo agli stessi la compilazione di un prospetto sottoscritto ed asseverato dall'organo di controllo contabile, precisando che il riscontro deve avvenire anche nel caso in cui non sussistano eventuali posizioni a credito od a debito da imputare all'Ente.

Alla data di redazione della presente relazione, tale ricognizione ha avuto il seguente ritorno:

- tutte le posizioni riconciliano con i dati contabili dell'Ente.

***K) ONERI ED IMPEGNI DERIVANTI DA CONTRATTI RELATIVI A STRUMENTI FINANZIARI DERIVATI***

---

Non sussiste il caso.

***L) ELENCO GARANZIE PRESTATE DALL'ENTE A FAVORE DI ENTI E DI ALTRI SOGGETTI***

---

Non sussiste il caso.

***M) ELENCO DESCRITTIVO DEI BENI APPARTENENTI AL PATRIMONIO IMMOBILIARE DELL'ENTE CON DESTINAZIONE E DEGLI EVENTUALI PROVENTI***

---

Si dà atto che l'elenco dei beni costituenti il Patrimonio immobiliare dell'Ente è contenuto nell'inventario dei beni Comunali, gestito con sistema informatico integrato al sistema di gestione della contabilità finanziaria e aggiornato in tempo reale con le movimentazioni finanziarie che i beni subiscono (acquisto, alienazioni, cambio valore dei beni).

Si rinvia pertanto agli allegati riportanti i beni appartenenti al patrimonio comunale ed agli appositi capitoli d'entrata titolo III riportanti le entrate accertate e riscosse.

***N) ELEMENTI RICHIESTI DALL'ART. 2427 DEL CODICE CIVILE STATO PATRIMONIALE E CONTO ECONOMICO***

---

L'articolo 232, comma 2, del decreto legislativo 18 agosto 2000, n. 267 prevede che gli enti locali con popolazione inferiore a 5.000 abitanti possono non tenere la contabilità economico-patrimoniale.

Il medesimo articolo, così come modificato dall'art. 57, comma 2-ter, lettera b) del D.L. 124/2019, prevede altresì che gli enti locali che optano per la facoltà di cui al primo periodo allegano al rendiconto una situazione patrimoniale al 31 dicembre dell'anno precedente.

L'Ente, avente una popolazione inferiore a 5.000 abitanti, ha ritenuto di optare in tal senso e di non predisporre pertanto gli atti e i documenti relativi alla tenuta della contabilità economico-patrimoniale per l'esercizio 2020, fatta salva la produzione della situazione patrimoniale al 31.12.2020 redatta secondo lo schema di cui all'allegato n. 10 al D.Lgs. 118/2011 e con le modalità semplificate definite dall'allegato A al DM 10.11.2020.

La situazione patrimoniale così predisposta costituisce un allegato al rendiconto.

## 0) ALTRE INFORMAZIONI

### Debiti fuori bilancio

Nel corso del 2020 non sono stati riconosciuti a norma dell'art.194 comma 1 lett.e) del D.Lgs. n.267/2000 debiti fuori bilancio.

### Risultati della gestione

#### Risultato della gestione di competenza

Alla formazione dell'Avanzo di Amministrazione concorre il saldo della gestione di competenza, come di seguito riepilogato

#### **Risultato della gestione di competenza al netto applicazione avanzo e disavanzo**

<b>RISULTATO DELLA GESTIONE DI COMPETENZA</b>		<b>2020</b>
Accertamenti di competenza	+	1.489.876,51
Impegni di competenza	-	1.539.711,86
<b>SALDO</b>		<b>-49.835,35</b>
Quota FPV iscritta in entrata al 01/01	+	131.206,35
Impegni confluiti in FPV al 31/12	-	243.714,55
<b>SALDO DELLA GESTIONE DI COMPETENZA</b>		<b>-162.343,55</b>

#### Conciliazione dei risultati finanziari

L'importo complessivo dell'Avanzo di Amministrazione discende dal saldo della gestione di competenza, dal saldo della gestione dei residui, nonché dall'importo del risultato di amministrazione al 31.12 dell'esercizio precedente come segue:

<b>RISCONTRO RISULTATI DELLA GESTIONE</b>		<b>2020</b>
<b>Gestione di competenza</b>		
Saldo gestione di competenza	(+ o -)	-49.835,35
<b>SALDO GESTIONE COMPETENZA</b>		<b>-49.835,35</b>
Fondo Pluriennale Vincolato iscritto in Entrata (+)		131.206,35
Fondo Pluriennale Vincolato di Spesa (-)		243.714,55
<b>SALDO FPV</b>		<b>-112.508,20</b>
<b>Gestione dei residui</b>		
Maggiori residui attivi riaccertati (+)		0,00
Minori residui attivi riaccertati (-)		5.367,06
Minori residui passivi riaccertati (+)		26.807,67
<b>SALDO GESTIONE RESIDUI</b>		<b>21.440,61</b>
<b>Riepilogo</b>		
SALDO GESTIONE COMPETENZA (+)		-49.835,35
SALDO FPV (+)		-112.508,20
SALDO GESTIONE RESIDUI (+)		21.440,61
AVANZO ESERCIZI PRECEDENTI APPLICATO (+)		335.558,47
AVANZO ESERCIZI PRECEDENTI NON APPLICATO (+)		88.472,66
<b>RISULTATO DI AMMINISTRAZIONE AL 31.12.2020</b>	<b>(A)</b>	<b>283.128,19</b>

#### Verifica sul permanere degli equilibri di bilancio

La salvaguardia degli equilibri di bilancio di cui all'art.193 del D.Lgs. 267/2000 è stata effettuata con deliberazione del Consiglio Comunale n. 8 del. 20/07/2020.

### Tempi di pagamento

La presente sezione è relativa a quanto disposto dall'art. 41 c.1 DL 66/2014 e ss.mm.ii.

A tal fine si riporta quanto segue:

#### **INDICATORE ANNUALE DI TEMPESTIVITA' DEI PAGAMENTI**

ex articolo 33 del decreto legislativo 14 marzo 2013, n. 33

**ANNO: 2020**

**INDICATORE: -17,63**

#### **PROSPETTO PAGAMENTI EFFETTUATI OLTRE LA SCADENZA DEI TERMINI**

Si attesta che l'importo dei pagamenti relativi a transazioni commerciali effettuati dopo la scadenza dei termini previsti dal decreto legislativo 9 ottobre 2002, n. 231 nel corso dell'esercizio 2020 è pari ad euro 15.982,75.

Il presente dato comprende sia i pagamenti relativi alle spese correnti sia quelli relativi alle spese di investimento.

La Magdeleine, lì 20 maggio 2021

Il Responsabile del Servizio Finanziario ARTAZ ROBERTO

Il Sindaco DUROUX MAURO

### Fatti di rilievo verificatisi dopo la chiusura dell'esercizio

Nulla

### Allegati al rendiconto

Tra le altre informazioni, ed oltre a quelle sopra riportate, si evidenzia che al rendiconto sono allegati i seguenti documenti, ai quali si rinvia (art. 227 TUEL):

- *allegati di cui all'art. 11 comma 4° d.lgs. n. 118/2011 quali:*
  - prospetto dimostrativo risultato di amministrazione;
  - prospetti allegati A1, A2, A3 – elenchi analitici delle quote accantonate, vincolate e destinate dell'avanzo di amministrazione

- prospetto composizione missioni, programmi ed FPV;
- prospetto FCDE;
- prospetto accertamenti per titoli, tipologie e categorie;
- prospetto impegni per missioni, programmi e macroaggregati;
- tabella dimostrativa accertamenti imputati agli esercizi successivi;
- tabella dimostrativa impegni imputati agli esercizi successivi;
- prospetto spese sostenute per utilizzo contributi organismi UE ed internazionali;
- prospetto spese sostenute per funzioni delegate dalla Regione;
- prospetto dei dati SIOPE;
- elenco residui attivi e passivi provenienti dagli esercizi anteriori a quello di competenza distinti per esercizio e per capitolo;
- la presente relazione dell'Organo Esecutivo;
- relazione del Revisore Unico.



COMUNE DI

LA TAGLIACOMARA

# CONTO del BILANCIO



ESERCIZIO:

2020

CC

0109

TITOLO TIPOLOGIA	DENOMINAZIONE	RESIDUI ATTIVI AL 1/1/2020 (RS)	RISCOSSIONI IN C/RESIDUI (RR)	RIACCERTAMENTI RESIDUI (R)	RESIDUI ATTIVI DA ESERCIZI PRECEDENTI (EP=RS-RR+R)
		PREVISIONI DEFINITIVE DI COMPETENZA (CP)	RISCOSSIONI IN C/COMPETENZA (RC)	ACCERTAMENTI (A)	RESIDUI ATTIVI DA ES DI COMPETENZA (EC=A-RC)
		PREVISIONI DEFINITIVE DI CASSA (CS)	TOTALE RISCOSSIONI (TR=RR+RC)	MAGGIORI O MINORI ENTRATE DI CASSA =TR-CS	TOTALE RESIDUI ATTIVI DA RIPORTARE (TR=EP+EC)
<b>FONDO PLURIENNALE VINCOLATO PER SPESE CORRENTI</b>					
FONDO PLURIENNALE VINCOLATO PER SPESE IN CONTO CAPITALE		CP 9.674,36			
UTILIZZO AVANZO DI AMMINISTRAZIONE		CP 121.531,99			
- di cui Utilizzo Fondo anticipazioni di liquidità		CP 335.558,47			
		CP 0,00			
<b>TITOLO 1 : Entrate correnti di natura tributaria, contributiva e perequativa</b>					
10101	Tipologia 101: Imposte tasse e proventi assimilati	RS 121.153,15 RR 107.597,99 R		-1.359,93	EP 12.195,23
		CP 258.313,30 RC 147.016,48 A		265.155,93 CP	EC 118.139,45
		CS 379.466,45 TR 254.614,47 CS		-124.851,98	TR 130.334,68
10000	Totale TITOLO 1 :Entrate correnti di natura tributaria, contributiva e perequativa	RS 121.153,15 RR 107.597,99 R		-1.359,93	EP 12.195,23
		CP 258.313,30 RC 147.016,48 A		265.155,93 CP	EC 118.139,45
		CS 379.466,45 TR 254.614,47 CS		-124.851,98	TR 130.334,68
<b>TITOLO 2 : Trasferimenti correnti</b>					
20101	Tipologia 101: Trasferimenti correnti da Amministrazioni pubbliche	RS 5.627,56 RR 4.578,89 R		0,00	EP 1.048,67
		CP 748.923,03 RC 743.446,54 A		743.446,54 CP	EC 0,00
		CS 754.550,59 TR 748.025,43 CS		-6.525,16	TR 1.048,67
20000	Totale TITOLO 2 :Trasferimenti correnti	RS 5.627,56 RR 4.578,89 R		0,00	EP 1.048,67
		CP 748.923,03 RC 743.446,54 A		743.446,54 CP	EC 0,00
		CS 754.550,59 TR 748.025,43 CS		-6.525,16	TR 1.048,67
<b>TITOLO 3 : Entrate extratributarie</b>					
30100	Tipologia 100: Vendita di beni e servizi e proventi derivanti dalla gestione dei beni	RS 36.688,49 RR 21.108,94 R		-3.794,89	EP 11.784,66
		CP 75.601,56 RC 49.743,84 A		94.518,67 CP	EC 44.774,83
		CS 112.290,05 TR 70.852,78 CS		-41.437,27	TR 56.559,49
30500	Tipologia 500: Rimborsi e altre entrate correnti	RS 786,30 RR 786,30 R		0,00	EP 0,00
		CP 71.927,00 RC 21.183,81 A		21.183,81 CP	EC 0,00
		CS 72.713,30 TR 21.970,11 CS		-50.743,19	TR 0,00
30000	Totale TITOLO 3 :Entrate extratributarie	RS 37.474,79 RR 21.895,24 R		-3.794,89	EP 11.784,66
		CP 147.528,56 RC 70.927,65 A		115.702,48 CP	EC 44.774,83
		CS 185.003,35 TR 92.822,89 CS		-92.180,46	TR 56.559,49

## CONTO DEL BILANCIO (Anno 2020) - GESTIONE DELLE ENTRATE

Allegato n.10 - Rendiconto della gestione

TITOLO TIPOLOGIA	DENOMINAZIONE	RESIDUI ATTIVI AL 1/1/2020 (RS)		RISCOSSIONI IN C/RESIDUI (RR)		RIACCERTAMENTI RESIDUI (R)		RESIDUI ATTIVI DA ESERCIZI PRECEDENTI (EP =RS-RR+R)	
		PREVISIONI DEFINITIVE DI COMPETENZA (CP)		RISCOSSIONI IN C/COMPETENZA (RC)		ACCERTAMENTI (A)		RESIDUI ATTIVI DA ES DI COMPETENZA (EC=A-RC)	
		PREVISIONI DEFINITIVE DI CASSA (CS)		TOTALE RISCOSSIONI (TR=RR+RC)		MAGGIORI O MINORI ENTRATE DI CASSA =TR-CS		TOTALE RESIDUI ATTIVI DA RIPORTARE (TR=EP+EC)	
		RS	RR	RC	TR	A	CS	EP	EC
<b>TITOLO 4 : Entrate in conto capitale</b>									
40100	Tipologia 100: Tributi in conto capitale	0,00	0,00	794,06	794,06	0,00	0,00	0,00	0,00
		CP	RR	RC	TR	A	CS	EP	EC
		RS	RR	RC	TR	A	CS	EP	EC
40200	Tipologia 200: Contributi agli investimenti	309.926,43	0,00	217.384,75	217.384,75	240.597,43	0,00	-69.329,00	23.212,68
		CP	RR	RC	TR	A	CS	EP	EC
		RS	RR	RC	TR	A	CS	EP	EC
40500	Tipologia 500: Altre entrate in conto capitale	794,00	0,00	794,06	794,06	794,06	0,00	0,00	0,00
		CP	RR	RC	TR	A	CS	EP	EC
		RS	RR	RC	TR	A	CS	EP	EC
<b>40000 Totale</b>	<b>TITOLO 4 :Entrate in conto capitale</b>	<b>311.514,43</b>	<b>0,00</b>	<b>218.972,87</b>	<b>218.972,87</b>	<b>242.185,55</b>	<b>0,00</b>	<b>-69.328,88</b>	<b>23.212,68</b>
		CP	RR	RC	TR	A	CS	EP	EC
		RS	RR	RC	TR	A	CS	EP	EC
<b>TITOLO 9 : Entrate per conto terzi e partite di giro</b>									
90100	Tipologia 100: Entrate per partite di giro	197.000,00	0,00	122.575,81	122.575,81	123.352,43	0,00	-73.647,57	776,62
		CP	RR	RC	TR	A	CS	EP	EC
		RS	RR	RC	TR	A	CS	EP	EC
90200	Tipologia 200: Entrate per conto terzi	282,61	0,00	50,37	50,37	-212,24	0,00	-27.966,42	0,00
		CP	RR	RC	TR	A	CS	EP	EC
		RS	RR	RC	TR	A	CS	EP	EC
<b>90000 Totale</b>	<b>TITOLO 9 :Entrate per conto terzi e partite di giro</b>	<b>225.000,00</b>	<b>0,00</b>	<b>122.609,39</b>	<b>122.609,39</b>	<b>123.386,01</b>	<b>0,00</b>	<b>-101.613,99</b>	<b>776,62</b>
		CP	RR	RC	TR	A	CS	EP	EC
		RS	RR	RC	TR	A	CS	EP	EC
<b>TOTALE TITOLI</b>									
		164.518,11	0,00	134.122,49	134.122,49	-5.367,06	0,00	25.028,56	0,00
		CP	RR	RC	TR	A	CS	EP	EC
		RS	RR	RC	TR	A	CS	EP	EC
<b>TOTALE GENERALE DELLE ENTRATE</b>									
		1.691.279,32	0,00	1.302.972,93	1.302.972,93	1.489.876,51	0,00	186.903,58	0,00
		CP	RR	RC	TR	A	CS	EP	EC
		RS	RR	RC	TR	A	CS	EP	EC
		1.855.797,43	0,00	1.437.095,42	1.437.095,42	-418.702,01	0,00	211.932,14	0,00
		CP	RR	RC	TR	A	CS	EP	EC
		RS	RR	RC	TR	A	CS	EP	EC
		164.518,11	0,00	134.122,49	134.122,49	-5.367,06	0,00	25.028,56	0,00
		CP	RR	RC	TR	A	CS	EP	EC
		RS	RR	RC	TR	A	CS	EP	EC
		2.158.044,14	0,00	1.302.972,93	1.302.972,93	1.489.876,51	0,00	186.903,58	0,00
		CP	RR	RC	TR	A	CS	EP	EC
		RS	RR	RC	TR	A	CS	EP	EC
		1.855.797,43	0,00	1.437.095,42	1.437.095,42	-418.702,01	0,00	211.932,14	0,00
		CP	RR	RC	TR	A	CS	EP	EC
		RS	RR	RC	TR	A	CS	EP	EC

Comune di La Magdeleine

CONTO DEL BILANCIO (Anno 2020) - RIEPILOGO GENERALE DELLE ENTRATE Allegato n.10 - Rendiconto della gestione

TITOLO	DENOMINAZIONE	RESIDUI ATTIVI AL 1/1/2020 (RS)		RISCOSSIONI IN C/RESIDUI (RR)		RIACCERTAMENTI RESIDUI (R)		RESIDUI ATTIVI DA ESERCIZI PRECEDENTI (EP =RS-RR+R)	
		PREVISIONI DEFINITIVE DI COMPETENZA (CP)	PREVISIONI DEFINITIVE DI CASSA (CS)	RISCOSSIONI IN C/COMPETENZA (RC)	TOTALE RISCOSSIONI (TR=RR+RC)	ACCERTAMENTI (A)	MAGGIORI O MINORI ENTRATE DI CASSA =TR-CS	MAGGIORI O MINORI ENTRATE DI COMPETENZA=A-CP	TOTALE RESIDUI ATTIVI DA RIPORTARE (TR=EP+EC)
	FONDO PLURIENNALE VINCOLATO PER SPESE CORRENTI	CP	9.674,36						
	FONDO PLURIENNALE VINCOLATO PER SPESE IN CONTO CAPITALE	CP	121.531,99						
	UTILIZZO AVANZO DI AMMINISTRAZIONE	CP	335.558,47						
	- di cui Utilizzo Fondo anticipazioni di liquidità	CP	0,00						
	<b>TITOLO 1 :Entrate correnti di natura tributaria, contributiva e perequativa</b>	RS	121.153,15	RR	107.597,99	R	-1.359,93	EP	12.195,23
		CP	258.313,30	RC	147.016,48	A	265.155,93	EC	118.139,45
		CS	379.466,45	TR	254.614,47	CS	-124.851,98	TR	130.334,68
	<b>TITOLO 2 :Trasferimenti correnti</b>	RS	5.627,56	RR	4.578,89	R	0,00	EP	1.048,67
		CP	748.923,03	RC	743.446,54	A	743.446,54	EC	0,00
		CS	754.550,59	TR	748.025,43	CS	-6.525,16	TR	1.048,67
	<b>TITOLO 3 :Entrate extratributarie</b>	RS	37.474,79	RR	21.895,24	R	-3.794,89	EP	11.784,66
		CP	147.528,56	RC	70.927,65	A	115.702,48	EC	44.774,83
		CS	185.003,35	TR	92.822,89	CS	-92.180,46	TR	56.559,49
	<b>TITOLO 4 :Entrate in conto capitale</b>	RS	0,00	RR	0,00	R	0,00	EP	0,00
		CP	311.514,43	RC	218.972,87	A	242.185,55	EC	23.212,68
		CS	311.514,43	TR	218.972,87	CS	-92.541,56	TR	23.212,68
	<b>TITOLO 9 :Entrate per conto terzi e partite di giro</b>	RS	262,61	RR	50,37	R	-212,24	EP	0,00
		CP	225.000,00	RC	122.609,39	A	123.386,01	EC	776,62
		CS	225.262,61	TR	122.659,76	CS	-102.602,85	TR	776,62
	<b>TOTALE TITOLI</b>	RS	164.518,11	RR	134.122,49	R	-5.367,06	EP	25.028,56
		CP	1.691.279,32	RC	1.302.972,93	A	1.489.876,51	EC	186.903,58
		CS	1.855.797,43	TR	1.437.095,42	CS	-418.702,01	TR	211.932,14
	<b>TOTALE GENERALE DELLE ENTRATE</b>	RS	164.518,11	RR	134.122,49	R	-5.367,06	EP	25.028,56
		CP	2.158.044,14	RC	1.302.972,93	A	1.489.876,51	EC	186.903,58
		CS	1.855.797,43	TR	1.437.095,42	CS	-418.702,01	TR	211.932,14

Comune di La Magdeleine

CONTO DEL BILANCIO (Anno 2020) - RIEPILOGO GENERALE DELLE ENTRATE Allegato n.10 - Rendiconto della gestione

TITOLO	DENOMINAZIONE	RESIDUI ATTIVI	RISCOSSIONI IN	RIACCERTAMENTI	RESIDUI ATTIVI DA				
		AL 1/1/2020 (RS)	C/RESIDUI (RR)	RESIDUI (R)	ESERCIZI PRECEDENTI	RESIDUI ATTIVI DA			
		PREVISIONI DEFINITIVE	RISCOSSIONI IN	ACCERTAMENTI (A)	(EP =RS-RR+R)	ESERCIZI PRECEDENTI			
		DI COMPETENZA (CF)	C/COMPETENZA (RC)	MAGGIORI O MINORI	DA ES DI COMPETENZA	(EP =RS-RR+R)			
PREVISIONI DEFINITIVE	TOTALE RISCOSSIONI	MAGGIORI O MINORI	COMPETENZA=A-CP	TOTALE RESIDUI ATTIVI	DA RIPORTARE				
DI CASSA (CS)	(TR=RR+RC)	ENTRATE DI CASSA	=TR-CS	(TR=EP+EC)					
	FONDO PLURIENNALE VINCOLATO PER SPESE CORRENTI	CP	9.674,36						
	FONDO PLURIENNALE VINCOLATO PER SPESE IN CONTO CAPITALE	CP	121.531,99						
	UTILIZZO AVANZO DI AMMINISTRAZIONE	CP	335.558,47						
	- di cui Utilizzo Fondo anticipazioni di liquidità	CP	0,00						
	<b>TITOLO 1 :Entrate correnti di natura tributaria, contributiva e perequativa</b>	RS	121.153,15	RR	107.597,99	R	-1.359,93	EP	12.195,23
		CP	258.313,30	RC	147.016,48	A		6.842,63	EC
		CS	379.466,45	TR	254.614,47	CS			TR
		RS	5.627,56	RR	4.578,89	R	0,00		EP
		CP	748.923,03	RC	743.446,54	A		-5.476,49	EC
		CS	754.550,59	TR	748.025,43	CS			TR
	<b>TITOLO 2 :Trasferimenti correnti</b>	RS	37.474,79	RR	21.895,24	R	-3.794,89		EP
		CP	147.528,56	RC	70.927,65	A			EC
		CS	185.003,35	TR	92.822,89	CS		-31.826,08	TR
	<b>TITOLO 3 :Entrate extratributarie</b>	RS	0,00	RR	0,00	R	0,00		EP
		CP	311.514,43	RC	218.972,87	A			EC
		CS	311.514,43	TR	218.972,87	CS		-92.541,56	TR
	<b>TITOLO 4 :Entrate in conto capitale</b>	RS	262,61	RR	50,37	R	-212,24		EP
		CP	225.000,00	RC	122.609,39	A			EC
		CS	225.262,61	TR	122.659,76	CS		-101.613,99	TR
	<b>TITOLO 9 :Entrate per conto terzi e partite di giro</b>	RS	0,00	RR	0,00	R	0,00		EP
		CP	0,00	RC	0,00	A			EC
		CS	0,00	TR	0,00	CS			TR
	<b>TOTALE TITOLI</b>	RS	164.518,11	RR	134.122,49	R	-5.367,06		EP
		CP	1.691.279,32	RC	1.302.972,93	A	1.489.876,51		EC
		CS	1.855.797,43	TR	1.437.095,42	CS	-418.702,01		TR
	<b>TOTALE GENERALE DELLE ENTRATE</b>	RS	164.518,11	RR	134.122,49	R	-5.367,06		EP
		CP	2.158.044,14	RC	1.302.972,93	A	1.489.876,51		EC
		CS	1.855.797,43	TR	1.437.095,42	CS	-418.702,01		TR

Comune di La Magdeleine

CONTO DEL BILANCIO (Anno 2020) - GESTIONE DELLE SPESE

Allegato n.10 - Rendiconto della gestione

MISSIONE, PROGRAMMA, TITOLO	DENOMINAZIONE	RESIDUI PASSIVI AL 1/1/2020 (RS)		PAGAMENTI IN C/RESIDUI (PR)		RIACCERTAMENTO RESIDUI (R)		RESIDUI PASSIVI DA ESERCIZI PRECEDENTI (EP=RS-PR+R)	
		PREVISIONI DEFINITIVE DI COMPETENZA (CP)		PAGAMENTI IN C/COMPETENZA (PC)		IMPEGNI (I)		RESIDUI PASSIVI DA ESERCIZIO DI COMPET. (EC=I-PC)	
		PREVISIONI DEFINITIVE DI CASSA (CS)		TOTALE PAGAMENTI (TP=PR+PC)		FONDO PLURIENNALE VINCOLATO (FPV)		TOTALE RESIDUI PASSIVI DA RIPORTARE (TR=EP+EC)	
	<b>DISAVANZO DI AMMINISTRAZIONE</b>	CP	0,00						
	<b>DISAVANZO DERIVANTE DA DEBITO AUTORIZZATO E NON CONTRATTO</b>	CP	0,00						
<b>MISSIONE</b>	<b>01 Servizi istituzionali, generali e di gestione</b>								
<b>0101 Programma</b>	<b>01 Organi istituzionali</b>								
Titolo 1	Spese correnti	RS	7.252,17	PR	6.082,17	R	-150,00	EP	1.020,00
		CP	53.450,00	PC	42.967,42	I	48.486,33	EC	5.518,91
		CS	60.702,17	TP	49.049,59	FPV	0,00	TR	6.538,91
<b>Totale Programma</b>	<b>01 Organi istituzionali</b>	RS	7.252,17	PR	6.082,17	R	-150,00	EP	1.020,00
		CP	53.450,00	PC	42.967,42	I	48.486,33	EC	5.518,91
		CS	60.702,17	TP	49.049,59	FPV	0,00	TR	6.538,91
<b>0102 Programma</b>	<b>02 Segreteria generale</b>								
Titolo 1	Spese correnti	RS	49.269,10	PR	39.235,14	R	-7.129,96	EP	2.904,00
		CP	103.776,36	PC	39.431,48	I	86.026,82	EC	46.595,34
		CS	150.117,46	TP	78.666,62	FPV	2.928,00	TR	49.499,34
Titolo 2	Spese in conto capitale	RS	1.403,00	PR	1.403,00	R	0,00	EP	0,00
		CP	3.844,00	PC	1.665,79	I	3.837,39	EC	2.171,60
		CS	5.247,00	TP	3.068,79	FPV	0,00	TR	2.171,60
<b>Totale Programma</b>	<b>02 Segreteria generale</b>	RS	50.672,10	PR	40.638,14	R	-7.129,96	EP	2.904,00
		CP	107.620,36	PC	41.097,27	I	89.864,21	EC	48.766,94
		CS	155.364,46	TP	81.735,41	FPV	2.928,00	TR	51.670,94
<b>0103 Programma</b>	<b>03 Gestione economica, finanziaria, programmazione, provveditorato</b>								

# Comune di La Magdeleine

## CONTO DEL BILANCIO (Anno 2020) - GESTIONE DELLE SPESE

Allegato n.10 - Rendiconto della gestione

MISSIONE, PROGRAMMA, TITOLO	DENOMINAZIONE	RESIDUI PASSIVI AL 1/1/2020 (RS)		PAGAMENTI IN C/RESIDUI (PR)		RIACCERTAMENTO RESIDUI (R)		ECONOMIE DI COMPETENZA (ECP=CP-I-FPV)		RESIDUI PASSIVI DA ESERCIZI PRECEDENTI (EP=RS-PR+R)			
		PREVISIONI DEFINITIVE DI COMPETENZA (CP)		PAGAMENTI IN C/COMPETENZA (PC)		IMPEGNI (I)		ECONOMIE DI COMPETENZA (ECP=CP-I-FPV)		RESIDUI PASSIVI DA ESERCIZIO DI COMPET. (EC=LPC)			
		PREVISIONI DEFINITIVE DI CASSA (CS)		TOTALE PAGAMENTI (TP=PR+PC)		FONDO PLURIENNALE VINCOLATO (FPV)		ECONOMIE DI COMPETENZA (ECP=CP-I-FPV)		TOTALE RESIDUI PASSIVI DA RIPORTARE (TR=EP+EC)			
		RS	CP	PR	PC	R	I	ECP	EP	EC	TR		
Titolo 1		Spese correnti		60.480,15	217.831,68	57.301,44	181.724,87	-2.022,71	204.145,77	13.685,91	1.156,00	22.420,90	23.576,90
<b>Totale Programma</b>		<b>RS</b>	<b>CP</b>	<b>PR</b>	<b>PC</b>	<b>R</b>	<b>I</b>	<b>-2.022,71</b>	<b>204.145,77</b>	<b>ECP</b>	<b>EP</b>	<b>EC</b>	<b>TR</b>
03 Gestione economica, finanziaria, programmazione, provveditorato		60.480,15	217.831,68	57.301,44	181.724,87	-2.022,71	204.145,77	-2.022,71	204.145,77	13.685,91	1.156,00	22.420,90	23.576,90
<b>Totale Programma</b>		<b>RS</b>	<b>CP</b>	<b>PR</b>	<b>PC</b>	<b>R</b>	<b>I</b>	<b>-2.022,71</b>	<b>204.145,77</b>	<b>ECP</b>	<b>EP</b>	<b>EC</b>	<b>TR</b>
<b>0104 Programma</b>		<b>Gestione delle entrate tributarie e servizi fiscali</b>											
Titolo 1		Spese correnti		20,16	10.500,00	0,00	0,00	-20,16	10.437,00	63,00	0,00	10.437,00	10.437,00
<b>Totale Programma</b>		<b>RS</b>	<b>CP</b>	<b>PR</b>	<b>PC</b>	<b>R</b>	<b>I</b>	<b>-20,16</b>	<b>10.437,00</b>	<b>ECP</b>	<b>EP</b>	<b>EC</b>	<b>TR</b>
04 Gestione delle entrate tributarie e servizi fiscali		20,16	10.500,00	0,00	0,00	-20,16	10.437,00	-20,16	10.437,00	63,00	0,00	10.437,00	10.437,00
<b>Totale Programma</b>		<b>RS</b>	<b>CP</b>	<b>PR</b>	<b>PC</b>	<b>R</b>	<b>I</b>	<b>-20,16</b>	<b>10.437,00</b>	<b>ECP</b>	<b>EP</b>	<b>EC</b>	<b>TR</b>
<b>0105 Programma</b>		<b>Gestione dei beni demaniali e patrimoniali</b>											
Titolo 1		Spese correnti		3.240,40	44.349,73	3.240,40	9.169,91	0,00	12.394,56	3.956,17	0,00	3.224,65	3.224,65
<b>Totale Programma</b>		<b>RS</b>	<b>CP</b>	<b>PR</b>	<b>PC</b>	<b>R</b>	<b>I</b>	<b>0,00</b>	<b>12.394,56</b>	<b>ECP</b>	<b>EP</b>	<b>EC</b>	<b>TR</b>
05 Gestione dei beni demaniali e patrimoniali		3.240,40	44.349,73	3.240,40	9.169,91	0,00	9.169,91	0,00	12.394,56	3.956,17	0,00	3.224,65	3.224,65
<b>Totale Programma</b>		<b>RS</b>	<b>CP</b>	<b>PR</b>	<b>PC</b>	<b>R</b>	<b>I</b>	<b>0,00</b>	<b>12.394,56</b>	<b>ECP</b>	<b>EP</b>	<b>EC</b>	<b>TR</b>
Spese in conto capitale		13.065,00	449.995,23	13.065,00	123.512,87	0,00	272.537,93	0,00	272.537,93	49.230,08	0,00	149.025,06	149.025,06
<b>Totale Programma</b>		<b>RS</b>	<b>CP</b>	<b>PR</b>	<b>PC</b>	<b>R</b>	<b>I</b>	<b>0,00</b>	<b>272.537,93</b>	<b>ECP</b>	<b>EP</b>	<b>EC</b>	<b>TR</b>
Spese in conto capitale		13.065,00	449.995,23	13.065,00	123.512,87	0,00	272.537,93	0,00	272.537,93	49.230,08	0,00	149.025,06	149.025,06
<b>Totale Programma</b>		<b>RS</b>	<b>CP</b>	<b>PR</b>	<b>PC</b>	<b>R</b>	<b>I</b>	<b>0,00</b>	<b>272.537,93</b>	<b>ECP</b>	<b>EP</b>	<b>EC</b>	<b>TR</b>
<b>0105 Programma</b>		<b>Gestione dei beni demaniali e patrimoniali</b>											
Titolo 1		Spese correnti		3.240,40	19.591,13	3.240,40	12.410,31	0,00	27.999,00	0,00	0,00	0,00	0,00
<b>Totale Programma</b>		<b>RS</b>	<b>CP</b>	<b>PR</b>	<b>PC</b>	<b>R</b>	<b>I</b>	<b>0,00</b>	<b>27.999,00</b>	<b>ECP</b>	<b>EP</b>	<b>EC</b>	<b>TR</b>
05 Gestione dei beni demaniali e patrimoniali		3.240,40	19.591,13	3.240,40	12.410,31	0,00	12.410,31	0,00	27.999,00	0,00	0,00	0,00	0,00
<b>Totale Programma</b>		<b>RS</b>	<b>CP</b>	<b>PR</b>	<b>PC</b>	<b>R</b>	<b>I</b>	<b>0,00</b>	<b>27.999,00</b>	<b>ECP</b>	<b>EP</b>	<b>EC</b>	<b>TR</b>
Spese in conto capitale		13.065,00	334.833,01	13.065,00	136.577,87	0,00	136.577,87	0,00	136.577,87	0,00	0,00	0,00	0,00
<b>Totale Programma</b>		<b>RS</b>	<b>CP</b>	<b>PR</b>	<b>PC</b>	<b>R</b>	<b>I</b>	<b>0,00</b>	<b>136.577,87</b>	<b>ECP</b>	<b>EP</b>	<b>EC</b>	<b>TR</b>
Spese in conto capitale		13.065,00	334.833,01	13.065,00	136.577,87	0,00	136.577,87	0,00	136.577,87	0,00	0,00	0,00	0,00
<b>Totale Programma</b>		<b>RS</b>	<b>CP</b>	<b>PR</b>	<b>PC</b>	<b>R</b>	<b>I</b>	<b>0,00</b>	<b>136.577,87</b>	<b>ECP</b>	<b>EP</b>	<b>EC</b>	<b>TR</b>





Comune di La Magdeleine

CONTO DEL BILANCIO (Anno 2020) - GESTIONE DELLE SPESE

Allegato n.10 - Rendiconto della gestione

MISSIONE, PROGRAMMA, TITOLO	DENOMINAZIONE	RESIDUI PASSIVI AL 1/1/2020 (RS)		PAGAMENTI IN C/RESIDUI (PR)		RIACCERTAMENTO RESIDUI (R)		RESIDUI PASSIVI DA ESERCIZI PRECEDENTI (EP=RS-PR+R)			
		PREVISIONI DEFINITIVE DI COMPETENZA (CP)		PAGAMENTI IN C/COMPETENZA (PC)		IMPEGNI (I)		RESIDUI PASSIVI DA ESERCIZIO DI COMPET. (EC=I-PC)			
		PREVISIONI DEFINITIVE DI CASSA (CS)		TOTALE PAGAMENTI (TP=PR+PC)		FONDO PLURIENNALE VINCOLATO (FPV)		TOTALE RESIDUI PASSIVI DA RIPORTARE (TR=EP+EC)			
<b>Totale Programma</b>	<b>10 Risorse umane</b>	RS 0,00	PR 0,00	R 0,00	EP 0,00	CP 1.700,00	PC 0,00	I 0,00	ECP 1.700,00	EC 0,00	TR 0,00
<b>TOTALE MISSIONE</b>	<b>01 Servizi istituzionali, generali e di gestione</b>	RS 146.485,51	PR 132.082,68	R -9.322,83	EP 5.080,00	CP 987.147,00	PC 471.556,69	I 720.186,50	ECP 107.806,28	EC 248.629,81	TR 253.709,81
<b>MISSIONE</b>	<b>03 Ordine pubblico e sicurezza</b>										
<b>0301 Programma</b>	<b>01 Polizia locale e amministrativa</b>										
	Spese correnti	RS 4.343,63	PR 4.343,63	R 0,00	EP 0,00	CP 50.150,00	PC 40.863,20	I 40.863,20	ECP 9.286,80	EC 0,00	TR 0,00
		CS 54.493,63	TP 45.206,83	FPV 0,00							
<b>Totale Programma</b>	<b>01 Polizia locale e amministrativa</b>	RS 4.343,63	PR 4.343,63	R 0,00	EP 0,00	CP 50.150,00	PC 40.863,20	I 40.863,20	ECP 9.286,80	EC 0,00	TR 0,00
<b>TOTALE MISSIONE</b>	<b>03 Ordine pubblico e sicurezza</b>	RS 4.343,63	PR 4.343,63	R 0,00	EP 0,00	CP 54.493,63	PC 45.206,83	FPV 0,00			
<b>MISSIONE</b>	<b>04 Istruzione e diritto allo studio</b>										
<b>0401 Programma</b>	<b>01 Istruzione prescolastica</b>	RS 50.150,00	PR 40.863,20	R 40.863,20	EP 0,00	CP 54.493,63	PC 45.206,83	FPV 0,00	ECP 9.286,80	EC 0,00	TR 0,00

MISSIONE, PROGRAMMA, TITOLO	DENOMINAZIONE	RESIDUI PASSIVI AL 1/1/2020 (RS)		PAGAMENTI IN C/RESIDUI (PR)		RIACCERTAMENTO RESIDUI (R)		RESIDUI PASSIVI DA ESERCIZI PRECEDENTI (EP=RS-PR+R)	
		PREVISIONI DEFINITIVE DI COMPETENZA (CP)		PAGAMENTI IN C/COMPETENZA (PC)		IMPEGNI (I)		RESIDUI PASSIVI DA ESERCIZIO DI COMPET. (EC=I-PC)	
		PREVISIONI DEFINITIVE DI CASSA (CS)		TOTALE PAGAMENTI (TP=PR+PC)		FONDO PLURIENNALE VINCOLATO (FPV)		TOTALE RESIDUI PASSIVI DA RIPORTARE (TR=EP+EC)	
<b>Totale Programma</b>	<b>01 Istruzione prescolastica</b>	RS CP CS	16.511,09 8.500,00 25.011,09	PR PC TP	12.788,85 0,00 12.788,85	R I FPV	-3.722,24 0,00 0,00	EP EC TR	0,00 0,00 0,00
<b>0402 Programma</b>	<b>02 Altri ordini di istruzione non universitaria</b>								
	TITOLO I								
	Spese correnti	RS CP CS	10.738,21 9.500,00 20.238,21	PR PC TP	2.238,21 0,00 2.238,21	R I FPV	-8.500,00 9.500,00 0,00	EP EC TR	0,00 9.500,00 9.500,00
<b>Totale Programma</b>	<b>02 Altri ordini di istruzione non universitaria</b>	RS CP CS	10.738,21 9.500,00 20.238,21	PR PC TP	2.238,21 0,00 2.238,21	R I FPV	-8.500,00 9.500,00 0,00	EP EC TR	0,00 9.500,00 9.500,00
<b>0406 Programma</b>	<b>06 Servizi ausiliari all'istruzione</b>								
	TITOLO I								
	Spese correnti	RS CP CS	6.050,00 24.550,00 18.500,00	PR PC TP	6.050,00 0,00 6.050,00	R I FPV	0,00 12.220,00 12.100,00	EP EC TR	0,00 12.220,00 12.220,00
<b>Totale Programma</b>	<b>06 Servizi ausiliari all'istruzione</b>	RS CP CS	6.050,00 24.550,00 18.500,00	PR PC TP	6.050,00 0,00 6.050,00	R I FPV	0,00 12.220,00 12.100,00	EP EC TR	0,00 12.220,00 12.220,00
<b>TOTALE MISSIONE</b>	<b>04 Istruzione e diritto allo studio</b>	RS CP CS	33.299,30 42.550,00 63.749,30	PR PC TP	21.077,06 0,00 21.077,06	R I FPV	-12.222,24 21.720,00 12.100,00	EP EC TR	0,00 21.720,00 21.720,00
<b>MISSIONE</b>	<b>05 Tutela e valorizzazione dei beni e delle attività culturali</b>								

Comune di La Magdeleine

CONTO DEL BILANCIO (Anno 2020) - GESTIONE DELLE SPESE

Allegato n.10 - Rendiconto della gestione

MISSIONE, PROGRAMMA, TITOLO	DENOMINAZIONE	RESIDUI PASSIVI AL 1/1/2020 (RS)		PAGAMENTI IN C/RESIDUI (PR)		RIACCERTAMENTO RESIDUI (R)		RESIDUI PASSIVI DA ESERCIZI PRECEDENTI (EP=RS-PR+R)	
		PREVISIONI DEFINITIVE DI COMPETENZA (CP)		PAGAMENTI IN C/COMPETENZA (PC)		IMPEGNI (I)		RESIDUI PASSIVI DA ESERCIZIO DI COMPET. (EC=I-PC)	
		PREVISIONI DEFINITIVE DI CASSA (CS)		TOTALE PAGAMENTI (TP=PR+PC)		FONDO PLURIENNALE VINCOLATO (FPV)		TOTALE RESIDUI PASSIVI DA RIPORTARE (TR=EP+EC)	
Titolo 1	Spese correnti	RS	0,00	PR	0,00	R	0,00	EP	0,00
		CP	5.000,00	PC	0,00	I	0,00	EC	0,00
		CS	200,00	TP	0,00	FPV	4.800,00	TR	0,00
<b>Totale Programma</b>	<b>01 Valorizzazione dei beni di interesse storico</b>	RS	<b>0,00</b>	PR	<b>0,00</b>	R	<b>0,00</b>	EP	<b>0,00</b>
		CP	<b>5.000,00</b>	PC	<b>0,00</b>	I	<b>0,00</b>	EC	<b>0,00</b>
		CS	<b>200,00</b>	TP	<b>0,00</b>	FPV	<b>4.800,00</b>	TR	<b>0,00</b>
<b>0502 Programma</b>	<b>02 Attività culturali e interventi diversi nel settore culturale</b>	RS	3.691,29	PR	3.691,29	R	0,00	EP	0,00
Titolo 1	Spese correnti	CP	43.426,95	PC	32.089,35	I	35.083,29	EC	2.993,94
		CS	47.118,24	TP	35.780,64	FPV	0,00	TR	2.993,94
Titolo 2	Spese in conto capitale	RS	612,00	PR	0,00	R	0,00	EP	612,00
		CP	4.160,00	PC	4.160,00	I	4.160,00	EC	0,00
		CS	4.772,00	TP	4.160,00	FPV	0,00	TR	612,00
<b>Totale Programma</b>	<b>02 Attività culturali e interventi diversi nel settore culturale</b>	RS	<b>4.303,29</b>	PR	<b>3.691,29</b>	R	<b>0,00</b>	EP	<b>612,00</b>
		CP	<b>47.586,95</b>	PC	<b>36.249,35</b>	I	<b>39.243,29</b>	EC	<b>2.993,94</b>
		CS	<b>51.890,24</b>	TP	<b>39.940,64</b>	FPV	<b>0,00</b>	TR	<b>3.605,94</b>
<b>TOTALE MISSIONE</b>	<b>05 Tutela e valorizzazione dei beni e delle attività culturali</b>	RS	<b>4.303,29</b>	PR	<b>3.691,29</b>	R	<b>0,00</b>	EP	<b>612,00</b>
		CP	<b>52.586,95</b>	PC	<b>36.249,35</b>	I	<b>39.243,29</b>	EC	<b>2.993,94</b>
		CS	<b>52.090,24</b>	TP	<b>39.940,64</b>	FPV	<b>4.800,00</b>	TR	<b>3.605,94</b>
<b>MISSIONE</b>	<b>06 Politiche giovanili, sport e tempo libero</b>								
<b>0601 Programma</b>	<b>01 Sport e tempo libero</b>								

Comune di La Magdeleine

CONTO DEL BILANCIO (Anno 2020) - GESTIONE DELLE SPESE

Allegato n.10 - Rendiconto della gestione

MISSIONE, PROGRAMMA, TITOLO	DENOMINAZIONE	RESIDUI PASSIVI AL 1/1/2020 (RS)		PAGAMENTI IN C/RESIDUI (PR)		RIACCERTAMENTO RESIDUI (R)		ECONOMIE DI COMPETENZA (ECP=CP-I-FPV)		RESIDUI PASSIVI DA ESERCIZI PRECEDENTI (EP=RS-PR+R)	
		PREVISIONI DEFINITIVE DI COMPETENZA (CP)		PAGAMENTI IN C/COMPETENZA (PC)		IMPEGNI (I)		ECONOMIE DI COMPETENZA (ECP=CP-I-FPV)		RESIDUI PASSIVI DA ESERCIZIO DI COMPET. (EC=LPC)	
		PREVISIONI DEFINITIVE DI CASSA (CS)		TOTALE PAGAMENTI (TP=PR+PC)		FONDO PLURIENNALE VINCOLATO (FPV)				TOTALE RESIDUI PASSIVI DA RIPORTARE (TR=EP+EC)	
Titolo 1	Spese correnti	RS	3.901,82	PR	2.769,82	R	0,00			EP	1.132,00
		CP	65.355,00	PC	25.145,33	I	36.745,34	ECP	28.609,66	EC	11.600,01
		CS	69.256,82	TP	27.915,15	FPV	0,00			TR	12.732,01
Titolo 2	Spese in conto capitale	RS	19.311,27	PR	9.671,11	R	-3.649,36			EP	5.990,80
		CP	124.500,00	PC	38.486,53	I	108.267,72	ECP	4.308,73	EC	69.781,19
		CS	131.887,72	TP	48.157,64	FPV	11.923,55			TR	75.771,99
<b>Totale Programma</b>	<b>01 Sport e tempo libero</b>	RS	23.213,09	PR	12.440,93	R	-3.649,36			EP	7.122,80
		CP	189.855,00	PC	63.631,86	I	145.013,06	ECP	32.918,39	EC	81.381,20
		CS	201.144,54	TP	76.072,79	FPV	11.923,55			TR	88.504,00
<b>TOTALE MISSIONE</b>	<b>06 Politiche giovanili, sport e tempo libero</b>	RS	23.213,09	PR	12.440,93	R	-3.649,36			EP	7.122,80
		CP	189.855,00	PC	63.631,86	I	145.013,06	ECP	32.918,39	EC	81.381,20
		CS	201.144,54	TP	76.072,79	FPV	11.923,55			TR	88.504,00
<b>MISSIONE</b>	<b>07 Turismo</b>										
<b>0701 Programma</b>	<b>01 Sviluppo e la valorizzazione del turismo</b>										
Titolo 1	Spese correnti	RS	11.520,47	PR	6.243,99	R	-500,00			EP	4.776,48
		CP	51.380,00	PC	31.802,37	I	35.575,57	ECP	11.659,43	EC	3.773,20
		CS	58.755,47	TP	38.046,36	FPV	4.145,00			TR	8.549,68
Titolo 2	Spese in conto capitale	RS	312,50	PR	0,00	R	0,00			EP	312,50
		CP	0,00	PC	0,00	I	0,00	ECP	0,00	EC	0,00
		CS	312,50	TP	0,00	FPV	0,00			TR	312,50

Comune di La Magdeleine

CONTO DEL BILANCIO (Anno 2020) - GESTIONE DELLE SPESE

Allegato n.10 - Rendiconto della gestione

MISSIONE, PROGRAMMA, TITOLO	DENOMINAZIONE	RESIDUI PASSIVI AL 1/1/2020 (RS)		PAGAMENTI IN C/RESIDUI (PR)		RIACCERTAMENTO RESIDUI (R)		ECONOMIE DI COMPETENZA (ECP=CP-I-FPV)		RESIDUI PASSIVI DA ESERCIZI PRECEDENTI (EP=RS-PR+R)	
		PREVISIONI DEFINITIVE DI COMPETENZA (CP)		PAGAMENTI IN C/COMPETENZA (PC)		IMPEGNI (I)				RESIDUI PASSIVI DA ESERCIZIO DI COMPET. (EC=I-PC)	
		PREVISIONI DEFINITIVE DI CASSA (CS)		TOTALE PAGAMENTI (TP=PR+PC)		FONDO PLURIENNALE VINCOLATO (FPV)				TOTALE RESIDUI PASSIVI DA RIPORTARE (TR=EP+EC)	
		RS	CP	PR	PC	R	I	FPV	ECP	EP	EC
<b>01</b>	<b>Sviluppo e la valorizzazione del turismo</b>	11.832,97	51.380,00	6.243,99	31.802,37	-500,00	35.575,57	11.659,43	5.088,98	3.773,20	8.862,18
<b>Totale Programma</b>		CS 59.067,97	TP 38.046,36	FPV 4.145,00							
<b>07</b>	<b>Turismo</b>	11.832,97	51.380,00	6.243,99	31.802,37	-500,00	35.575,57	11.659,43	5.088,98	3.773,20	8.862,18
<b>TOTALE MISSIONE</b>		CS 59.067,97	TP 38.046,36	FPV 4.145,00							
<b>08</b>	<b>Assetto del territorio ed edilizia abitativa</b>										
<b>0801</b>	<b>Urbanistica e assetto del territorio</b>										
	Spese in conto capitale	20.419,12	21.600,00	1.038,96	0,00	0,00	15.099,37	54,63	19.380,16	15.099,37	34.479,53
		CS 35.573,12	TP 1.038,96	FPV 6.446,00							
<b>Totale Programma</b>	<b>01 Urbanistica e assetto del territorio</b>	RS 20.419,12	CP 21.600,00	PR 1.038,96	PC 0,00	R 0,00	I 15.099,37	ECP 54,63	EP 19.380,16	EC 15.099,37	TR 34.479,53
		CS 35.573,12	TP 1.038,96	FPV 6.446,00							
<b>TOTALE MISSIONE</b>	<b>08 Assetto del territorio ed edilizia abitativa</b>	RS 20.419,12	CP 21.600,00	PR 1.038,96	PC 0,00	R 0,00	I 15.099,37	ECP 54,63	EP 19.380,16	EC 15.099,37	TR 34.479,53
		CS 35.573,12	TP 1.038,96	FPV 6.446,00							
<b>09</b>	<b>Sviluppo sostenibile e tutela del territorio e dell'ambiente</b>										
<b>0902</b>	<b>Tutela, valorizzazione e recupero ambientale</b>										

Comune di La Magdeleine

CONTO DEL BILANCIO (Anno 2020) - GESTIONE DELLE SPESE

Allegato n.10 - Rendiconto della gestione

MISSIONE, PROGRAMMA, TITOLO	DENOMINAZIONE	RESIDUI PASSIVI AL 1/1/2020 (RS)		PAGAMENTI IN C/RESIDUI (PR)		RIACCERTAMENTO RESIDUI (R)		RESIDUI PASSIVI DA ESERCIZI PRECEDENTI (EP=RS-PR+R)	
		PREVISIONI DEFINITIVE DI COMPETENZA (CP)		PAGAMENTI IN C/COMPETENZA (PC)		IMPEGNI (I)		RESIDUI PASSIVI DA ESERCIZIO DI COMPET. (EC=I-PC)	
		PREVISIONI DEFINITIVE DI CASSA (CS)		TOTALE PAGAMENTI (TP=PR+PC)		FONDO PLURIENNALE VINCOLATO (FPV)		TOTALE RESIDUI PASSIVI DA RIPORTARE (TR=EP+EC)	
Titolo 2	Spese in conto capitale	RS	1.199,34	PR	0,00	R	0,00	EP	1.199,34
		CP	0,00	PC	0,00	I	0,00	EC	0,00
		CS	1.199,34	TP	0,00	FPV	0,00	TR	1.199,34
<b>Totale Programma</b>	<b>02 Tutela, valorizzazione e recupero ambientale</b>	RS	1.199,34	PR	0,00	R	0,00	EP	1.199,34
		CP	18.100,00	PC	17.424,08	I	17.424,08	EC	0,00
		CS	19.299,34	TP	17.424,08	FPV	0,00	TR	1.199,34
<b>0903 Programma</b>	<b>03 Rifiuti</b>								
Titolo 1	Spese correnti	RS	12.815,08	PR	1.830,00	R	0,00	EP	10.985,08
		CP	36.800,00	PC	16.485,02	I	33.379,52	EC	16.894,50
		CS	49.615,08	TP	18.315,02	FPV	0,00	TR	27.879,58
Titolo 2	Spese in conto capitale	RS	27.030,51	PR	0,00	R	0,00	EP	27.030,51
		CP	200,00	PC	0,00	I	192,00	EC	192,00
		CS	27.230,51	TP	0,00	FPV	0,00	TR	27.222,51
<b>Totale Programma</b>	<b>03 Rifiuti</b>	RS	39.845,59	PR	1.830,00	R	0,00	EP	38.015,59
		CP	37.000,00	PC	16.485,02	I	33.571,52	EC	17.086,50
		CS	76.845,59	TP	18.315,02	FPV	0,00	TR	55.102,09
<b>0904 Programma</b>	<b>04 Servizio idrico integrato</b>								
Titolo 1	Spese correnti	RS	9.031,28	PR	3.176,32	R	0,00	EP	5.854,96
		CP	28.085,60	PC	11.703,08	I	15.216,78	EC	3.513,70
		CS	37.116,88	TP	14.879,40	FPV	0,00	TR	9.368,66

MISSIONE, PROGRAMMA, TITOLO	DENOMINAZIONE	RESIDUI PASSIVI AL 1/1/2020 (RS)		PAGAMENTI IN C/RESIDUI (PR)		RIACCERTAMENTO RESIDUI (R)		ECONOMIE DI COMPETENZA (ECP=CP-I-FPV)		RESIDUI PASSIVI DA ESERCIZI PRECEDENTI (EP=RS-PR+R)	
		PREVISIONI DEFINITIVE DI COMPETENZA (CP)		PAGAMENTI IN C/COMPETENZA (PC)		IMPEGNI (I)				RESIDUI PASSIVI DA ESERCIZIO DI COMPET. (EC=I-PC)	
		PREVISIONI DEFINITIVE DI CASSA (CS)		TOTALE PAGAMENTI (TP=PR+PC)		FONDO PLURIENNALE VINCOLATO (FPV)				TOTALE RESIDUI PASSIVI DA RIPORTARE (TR=EP+EC)	
		RS	CP	PR	PC	R	I	ECP		EP	EC
Titolo 2	Spese in conto capitale	1.592,69	4.758,00	1.269,90	1.652,79	0,00	4.758,00	0,00		322,79	3.105,21
		CS	CP	TP	FPV						3.428,00
<b>Totale Programma</b>	<b>04 Servizio idrico integrato</b>	<b>RS 10.623,97</b>	<b>CP 32.843,60</b>	<b>PR 4.446,22</b>	<b>PC 13.355,87</b>	<b>R 0,00</b>	<b>I 19.974,78</b>	<b>ECP 12.868,82</b>		<b>EP 6.177,75</b>	<b>EC 6.618,91</b>
		<b>CS 43.467,57</b>	<b>TP 17.802,09</b>	<b>FPV 0,00</b>						<b>TR 12.796,66</b>	
<b>TOTALE MISSIONE</b>	<b>09 Sviluppo sostenibile e tutela del territorio e dell'ambiente</b>	<b>RS 51.668,90</b>	<b>CP 87.943,60</b>	<b>PR 6.276,22</b>	<b>PC 47.264,97</b>	<b>R 0,00</b>	<b>I 70.970,38</b>	<b>ECP 16.973,22</b>		<b>EP 45.392,68</b>	<b>EC 23.705,41</b>
		<b>CS 139.612,50</b>	<b>TP 53.541,19</b>	<b>FPV 0,00</b>						<b>TR 69.098,09</b>	
<b>MISSIONE</b>	<b>10 Trasporti e diritto alla mobilità</b>										
<b>1005 Programma</b>	<b>05 Viabilità e infrastrutture stradali</b>										
Titolo 1	Spese correnti	10.786,76	110.299,00	10.786,76	67.962,33	0,00	80.447,99	29.851,01		0,00	12.485,66
		CS	CP	TP	FPV						12.485,66
Titolo 2	Spese in conto capitale	915,00	257.491,66	915,00	46.074,22	0,00	206.992,44	5.353,44		0,00	160.918,22
		CS	CP	TP	FPV						160.918,22
<b>Totale Programma</b>	<b>05 Viabilità e infrastrutture stradali</b>	<b>RS 11.701,76</b>	<b>CP 367.790,66</b>	<b>PR 11.701,76</b>	<b>PC 114.036,55</b>	<b>R 0,00</b>	<b>I 287.440,43</b>	<b>ECP 35.204,45</b>		<b>EP 0,00</b>	<b>EC 173.403,88</b>
		<b>CS 334.346,64</b>	<b>TP 125.738,31</b>	<b>FPV 45.145,78</b>						<b>TR 173.403,88</b>	

Comune di La Magdeleine

CONTO DEL BILANCIO (Anno 2020) - GESTIONE DELLE SPESE

Allegato n.10 - Rendiconto della gestione

MISSIONE, PROGRAMMA, TITOLO	DENOMINAZIONE	RESIDUI PASSIVI AL 1/1/2020 (RS)		PAGAMENTI IN C/RESIDUI (PR)		RIACCERTAMENTO RESIDUI (R)		RESIDUI PASSIVI DA ESERCIZI PRECEDENTI (EP=RS-PR+R)	
		PREVISIONI DEFINITIVE DI COMPETENZA (CP)		PAGAMENTI IN C/COMPETENZA (PC)		IMPEGNI (I)		RESIDUI PASSIVI DA ESERCIZIO DI COMPET. (EC=I-PC)	
		PREVISIONI DEFINITIVE DI CASSA (CS)		TOTALE PAGAMENTI (TP=PR+PC)		FONDO PLURIENNALE VINCOLATO (FPV)		TOTALE RESIDUI PASSIVI DA RIPORTARE (TR=EP+EC)	
<b>TOTALE MISSIONE</b>	<b>10 Trasporti e diritto alla mobilità</b>	RS 11.701,76	PR 11.701,76	R 0,00	R 0,00	EP 0,00	EP 0,00	EC 173.403,88	TR 173.403,88
		CP 367.790,66	PC 114.036,55	I 287.440,43	I 287.440,43	ECP 35.204,45	ECP 35.204,45		
		CS 334.346,64	TP 125.738,31	FPV 45.145,78	FPV 45.145,78				
<b>MISSIONE</b>	<b>11 Soccorso civile</b>								
<b>1101 Programma</b>	<b>01 Sistema di protezione civile</b>								
Titolo 1	Spese correnti	RS 0,00	PR 0,00	R 0,00	R 0,00	EP 0,00	EP 0,00	EC 0,00	TR 0,00
		CP 5.000,00	PC 3.427,55	I 3.427,55	I 3.427,55	ECP 1.572,45	ECP 1.572,45		
		CS 5.000,00	TP 3.427,55	FPV 0,00	FPV 0,00				
<b>Totale Programma</b>	<b>01 Sistema di protezione civile</b>	RS 0,00	PR 0,00	R 0,00	R 0,00	EP 0,00	EP 0,00	EC 0,00	TR 0,00
		CP 5.000,00	PC 3.427,55	I 3.427,55	I 3.427,55	ECP 1.572,45	ECP 1.572,45		
		CS 5.000,00	TP 3.427,55	FPV 0,00	FPV 0,00				
<b>TOTALE MISSIONE</b>	<b>11 Soccorso civile</b>	RS 0,00	PR 0,00	R 0,00	R 0,00	EP 0,00	EP 0,00	EC 0,00	TR 0,00
		CP 5.000,00	PC 3.427,55	I 3.427,55	I 3.427,55	ECP 1.572,45	ECP 1.572,45		
		CS 5.000,00	TP 3.427,55	FPV 0,00	FPV 0,00				
<b>MISSIONE</b>	<b>12 Diritti sociali, politiche sociali e famiglia</b>								
<b>1201 Programma</b>	<b>01 Interventi per l'infanzia e i minori e per asili nido</b>								
Titolo 1	Spese correnti	RS 0,00	PR 0,00	R 0,00	R 0,00	EP 0,00	EP 0,00	EC 837,00	TR 837,00
		CP 3.000,00	PC 1.953,00	I 2.790,00	I 2.790,00	ECP 210,00	ECP 210,00		
		CS 3.000,00	TP 1.953,00	FPV 0,00	FPV 0,00				



**Comune di La Magdeleine**

**CONTO DEL BILANCIO (Anno 2020) - GESTIONE DELLE SPESE**

**Allegato n.10 - Rendiconto della gestione**

MISSIONE, PROGRAMMA, TITOLO	DENOMINAZIONE	RESIDUI PASSIVI AL 1/1/2020 (RS)		PAGAMENTI IN C/RESIDUI (PR)		RIACCERTAMENTO RESIDUI (R)		RESIDUI PASSIVI DA ESERCIZI PRECEDENTI (EP=RS-PR+R)	
		PREVISIONI DEFINITIVE DI COMPETENZA (CP)		PAGAMENTI IN C/COMPETENZA (PC)		IMPEGNI (I)		ECONOMIE DI COMPETENZA (ECP=CP-I-FPV)	
		PREVISIONI DEFINITIVE DI CASSA (CS)		TOTALE PAGAMENTI (TP=PR+PC)		FONDO PLURIENNALE VINCOLATO (FPV)		TOTALE RESIDUI PASSIVI DA RIPORTARE (TR=EP+EC)	
<b>1203 Programma</b>	<b>03 Interventi per gli anziani</b>								
	Spese correnti	RS	65,70	PR	65,70	R	0,00	EP	0,00
		CP	8.000,00	PC	5.071,30	I	7.872,40	EC	2.801,10
		CS	8.065,70	TP	5.137,00	FPV	0,00	TR	2.801,10
<b>Totale Programma</b>	<b>03 Interventi per gli anziani</b>	RS	65,70	PR	65,70	R	0,00	EP	0,00
		CP	8.000,00	PC	5.071,30	I	7.872,40	EC	2.801,10
		CS	8.065,70	TP	5.137,00	FPV	0,00	TR	2.801,10
<b>1204 Programma</b>	<b>04 Interventi per i soggetti a rischio di esclusione sociale</b>								
	Spese correnti	RS	0,00	PR	0,00	R	0,00	EP	0,00
		CP	5.244,93	PC	50,00	I	1.227,24	EC	1.177,24
		CS	5.244,93	TP	50,00	FPV	0,00	TR	1.177,24
<b>Totale Programma</b>	<b>04 Interventi per i soggetti a rischio di esclusione sociale</b>	RS	0,00	PR	0,00	R	0,00	EP	0,00
		CP	5.244,93	PC	50,00	I	1.227,24	EC	1.177,24
		CS	5.244,93	TP	50,00	FPV	0,00	TR	1.177,24
<b>1209 Programma</b>	<b>09 Servizio necroscopico e cimiteriale</b>								
	Spese correnti	RS	0,00	PR	0,00	R	0,00	EP	0,00
		CP	350,00	PC	0,00	I	0,00	EC	0,00
		CS	350,00	TP	0,00	FPV	0,00	TR	0,00
<b>Totale Programma</b>	<b>09 Servizio necroscopico e cimiteriale</b>	RS	0,00	PR	0,00	R	0,00	EP	0,00
		CP	350,00	PC	0,00	I	0,00	EC	0,00
		CS	350,00	TP	0,00	FPV	0,00	TR	0,00



**Comune di La Magdeleine**

**CONTO DEL BILANCIO (Anno 2020) - GESTIONE DELLE SPESE**

**Allegato n.10 - Rendiconto della gestione**

MISSIONE, PROGRAMMA, TITOLO	DENOMINAZIONE	RESIDUI PASSIVI AL 1/1/2020 (RS)		PAGAMENTI IN C/RESIDUI (PR)		RIACCERTAMENTO RESIDUI (R)		RESIDUI PASSIVI DA ESERCIZI PRECEDENTI (EP=RS-PR+R)			
		PREVISIONI DEFINITIVE DI COMPETENZA (CP)		PAGAMENTI IN C/COMPETENZA (PC)		IMPEGNI (I)		ECONOMIE DI COMPETENZA (ECP=CP-I-FPV)			
		PREVISIONI DEFINITIVE DI CASSA (CS)		TOTALE PAGAMENTI (TP=PR+PC)		FONDO PLURIENNALE VINCOLATO (FPV)		TOTALE RESIDUI PASSIVI DA RIPORTARE (TR=EP+EC)			
TOTALE MISSIONE	16 Agricoltura, politiche agroalimentari e pesca	RS 0,00	CP 1.000,00	PR 0,00	PC 300,00	R 0,00	I 300,00	ECP 700,00	EP 0,00	EC 0,00	TR 0,00
<b>MISSIONE</b>	<b>18 Relazioni con le altre autonomie territoriali e locali</b>										
<b>1801 Programma</b>	<b>01 Relazioni finanziarie con le altre autonomie territoriali</b>										
	Titolo 1										
	Spese correnti	RS 18.876,38	CP 20.000,00	PR 7.430,94	PC 11.049,00	R 0,00	I 18.415,00	ECP 1.585,00	EP 11.445,44	EC 7.366,00	TR 18.811,44
	Totale Programma	RS 18.876,38	CP 20.000,00	PR 7.430,94	PC 11.049,00	R 0,00	I 18.415,00	ECP 1.585,00	EP 11.445,44	EC 7.366,00	TR 18.811,44
<b>TOTALE MISSIONE</b>	<b>18 Relazioni con le altre autonomie territoriali e locali</b>	RS 18.876,38	CP 20.000,00	PR 7.430,94	PC 11.049,00	R 0,00	I 18.415,00	ECP 1.585,00	EP 11.445,44	EC 7.366,00	TR 18.811,44
<b>MISSIONE</b>	<b>20 Fondi e accantonamenti</b>										
<b>2001 Programma</b>	<b>01 Fondo di riserva</b>										
	Titolo 1										
	Spese correnti	RS 0,00	CP 19.500,00	PR 0,00	PC 0,00	R 0,00	I 0,00	ECP 19.500,00	EP 0,00	EC 0,00	TR 0,00

MISSIONE, PROGRAMMA, TITOLO	DENOMINAZIONE	RESIDUI PASSIVI AL 1/1/2020 (RS)		PAGAMENTI IN C/RESIDUI (PR)		RIACCERTAMENTO RESIDUI (R)		RESIDUI PASSIVI DA ESERCIZI PRECEDENTI (EP=RS-PR+R)	
		PREVISIONI DEFINITIVE DI COMPETENZA (CP)		PAGAMENTI IN C/COMPETENZA (PC)		IMPEGNI (I)		RESIDUI PASSIVI DA ESERCIZIO DI COMPET. (EC=I-PC)	
		PREVISIONI DEFINITIVE DI CASSA (CS)		TOTALE PAGAMENTI (TP=PR+PC)		FONDO PLURIENNALE VINCOLATO (FPV)		TOTALE RESIDUI PASSIVI DA RIPORTARE (TR=EP+EC)	
<b>TOTALE MISSIONE</b>	<b>20 Fondi e accantonamenti</b>	RS	0,00	PR	0,00	R	0,00	EP	0,00
		CP	19.500,00	PC	0,00	I	0,00	EC	0,00
		CS	7.000,00	TP	0,00	FPV	0,00	TR	0,00
<b>MISSIONE</b>	<b>50 Debito pubblico</b>								
<b>5001 Programma</b>	<b>01 Quota interessi ammortamento mutui e prestiti obbligazionari</b>								
	Titolo 1	RS	0,00	PR	0,00	R	0,00	EP	0,00
	Spese correnti	CP	1.600,00	PC	1.424,63	I	1.424,63	EC	0,00
		CS	1.600,00	TP	1.424,63	FPV	0,00	TR	0,00
	<b>Totale Programma</b>	RS	0,00	PR	0,00	R	0,00	EP	0,00
		CP	1.600,00	PC	1.424,63	I	1.424,63	EC	0,00
		CS	1.600,00	TP	1.424,63	FPV	0,00	TR	0,00
<b>5002 Programma</b>	<b>02 Quota capitale ammortamento mutui e prestiti obbligazionari</b>								
	Titolo 4	RS	0,00	PR	0,00	R	0,00	EP	0,00
	Rimborso Prestiti	CP	5.000,00	PC	4.757,23	I	4.757,23	EC	0,00
		CS	5.000,00	TP	4.757,23	FPV	0,00	TR	0,00
	<b>Totale Programma</b>	RS	0,00	PR	0,00	R	0,00	EP	0,00
		CP	5.000,00	PC	4.757,23	I	4.757,23	EC	0,00
		CS	5.000,00	TP	4.757,23	FPV	0,00	TR	0,00
<b>TOTALE MISSIONE</b>	<b>50 Debito pubblico</b>	RS	0,00	PR	0,00	R	0,00	EP	0,00
		CP	6.600,00	PC	6.181,86	I	6.181,86	EC	0,00
		CS	6.600,00	TP	6.181,86	FPV	0,00	TR	0,00

**Comune di La Magdeleine**

**CONTO DEL BILANCIO (Anno 2020) - GESTIONE DELLE SPESE**

**Allegato n.10 - Rendiconto della gestione**

MISSIONE, PROGRAMMA, TITOLO	DENOMINAZIONE	RESIDUI PASSIVI AL 1/1/2020 (RS)		PAGAMENTI IN C/RESIDUI (PR)		RIACCERTAMENTO RESIDUI (R)		RESIDUI PASSIVI DA ESERCIZI PRECEDENTI (EP=RS-PR+R)	
		PREVISIONI DEFINITIVE DI COMPETENZA (CP)		PAGAMENTI IN C/COMPETENZA (PC)		IMPEGNI (I)		RESIDUI PASSIVI DA ESERCIZIO DI COMPET. (EC=I-PC)	
		PREVISIONI DEFINITIVE DI CASSA (CS)		TOTALE PAGAMENTI (TP=PR+PC)		FONDO PLURIENNALE VINCOLATO (FPV)		TOTALE RESIDUI PASSIVI DA RIPORTARE (TR=EP+EC)	
<b>9901 Programma</b>	<b>01 Servizi per conto terzi - Partite di giro</b>								
	Titolo 7								
	Uscite per conto terzi e partite di giro	RS	39.452,87	PR	12.693,31	R	-1.113,24	EP	25.646,32
		CP	225.000,00	PC	109.504,08	I	123.386,01	EC	13.881,93
		CS	264.452,87	TP	122.197,39	FPV	0,00	TR	39.528,25
	<b>Totale Programma</b>	RS	39.452,87	PR	12.693,31	R	-1.113,24	EP	25.646,32
		CP	225.000,00	PC	109.504,08	I	123.386,01	EC	13.881,93
		CS	264.452,87	TP	122.197,39	FPV	0,00	TR	39.528,25
	<b>TOTALE MISSIONE</b>	RS	39.452,87	PR	12.693,31	R	-1.113,24	EP	25.646,32
		CP	225.000,00	PC	109.504,08	I	123.386,01	EC	13.881,93
		CS	264.452,87	TP	122.197,39	FPV	0,00	TR	39.528,25
	<b>TOTALE MISSIONI</b>	RS	365.662,52	PR	219.086,47	R	-26.807,67	EP	119.768,38
		CP	2.158.044,14	PC	942.941,78	I	1.539.711,86	EC	596.770,08
		CS	2.267.492,11	TP	1.162.028,25	FPV	243.714,55	TR	716.538,46
	<b>TOTALE GENERALE DELLE SPESE</b>	RS	365.662,52	PR	219.086,47	R	-26.807,67	EP	119.768,38
		CP	2.158.044,14	PC	942.941,78	I	1.539.711,86	EC	596.770,08
		CS	2.267.492,11	TP	1.162.028,25	FPV	243.714,55	TR	716.538,46

Comune di La Maglielone

Quadro Generale Riassuntivo (Anno 2020)

Allegato n. 10 - Rendiconto della gestione

ENTRATE	ACCERTAMENTI	INCASSI	SPESE	IMPEGNI	PAGAMENTI
Fondo di cassa all'inizio dell'esercizio		756.381,89			
Utilizzo avanzo di amministrazione <sup>(1)</sup> di cui Utilizzo Fondo anticipazioni di liquidità	395.558,47 0,00		Disavanzo di amministrazione <sup>(2)</sup>	0,00	
Fondo pluriennale vincolato di parte corrente <sup>(2)</sup>	9.674,36		Disavanzo derivante da debito autorizzato e non contratto ripianato con accensione di prestiti <sup>(3)</sup>	0,00	
Fondo pluriennale vincolato in c/capitale <sup>(2)</sup> di cui Fondo pluriennale vincolato in c/capitale finanziato da debito	121.531,99 0,00				
Fondo pluriennale vincolato per incremento di attività finanziarie <sup>(2)</sup>	0,00				
<b>TITOLO 1 -</b> Entrate correnti di natura tributaria, contributiva e perequativa	265.155,93	254.614,47	<b>TITOLO 1 -</b> Spese correnti	795.723,77	792.158,46
<b>TITOLO 2 -</b> Trasferimenti correnti	743.446,54	748.025,43	Fondo pluriennale vincolato di parte corrente <sup>(3)</sup>	51.972,00	
<b>TITOLO 3 -</b> Entrate straordinarie	115.702,48	92.822,89			
<b>TITOLO 4 -</b> Entrate in conto capitale	242.185,55	218.972,87	<b>TITOLO 2 -</b> Spese in conto capitale	615.844,85	242.915,17
			Fondo pluriennale vincolato in c/capitale <sup>(3)</sup>	191.742,55	
			di cui Fondo pluriennale vincolato in c/capitale finanziato da debito	0,00	
<b>TITOLO 5 -</b> Entrate da riduzione di attività finanziarie	0,00	0,00	<b>TITOLO 3 -</b> Spese per incremento di attività finanziarie	0,00	0,00
			Fondo pluriennale vincolato per incremento di attività finanziarie <sup>(3)</sup>	0,00	
<b>TITOLO 6 -</b> Accensione di prestiti		<b>1.314.435,66</b>	<b>Totale spese finali</b> .....	<b>1.655.283,17</b>	<b>1.095.073,63</b>
	0,00	0,00			
<b>TITOLO 7 -</b> Anticipazioni da istituti tesoreria/cassiere	0,00	0,00	<b>TITOLO 4 -</b> Rimborso di prestiti	4.757,23	4.757,23
			Fondo anticipazioni di liquidità <sup>(4)</sup>	0,00	
<b>TITOLO 9 -</b> Entrate per conto di terzi e partite di giro	123.386,01	0,00	<b>TITOLO 5 -</b> Chiusura Anticipazioni da Istituto tesoreria/cassiere	0,00	0,00
			<b>TITOLO 7 -</b> Spese per conto terzi e partite di giro	123.386,01	122.197,98
<b>Totale entrate dell'esercizio</b>	<b>1.489.876,51</b>	<b>122.659,76</b>	<b>Totale spese dell'esercizio</b>	<b>1.783.426,41</b>	<b>1.162.028,25</b>
<b>TOTALE COMPLESSIVO ENTRATE</b>	<b>1.956.641,33</b>	<b>1.437.095,42</b>	<b>TOTALE COMPLESSIVO SPESE</b>	<b>1.783.426,41</b>	<b>1.162.028,25</b>
<b>DISAVANZO DI COMPETENZA</b>	<b>0,00</b>		<b>AVANZO DI COMPETENZA/FONDO DI CASSA</b>	<b>173.214,92</b>	<b>1.031.449,08</b>
<b>TOTALE A PAREGGIO</b>	<b>1.956.641,33</b>	<b>2.193.477,31</b>	<b>TOTALE A PAREGGIO</b>	<b>1.956.641,33</b>	<b>2.193.477,31</b>
di cui Disavanzo da debito autorizzato e non contratto formalizzato nell'esercizio <sup>(7)</sup>					
<b>GESTIONE DEL BILANCIO</b>					
a) Avanzo di competenza (+) / Disavanzo di competenza (-)					
b) Risorse accantonate stanziati nel bilancio dell'esercizio N (+) <sup>(8)</sup>					
c) Risorse vincolate nel bilancio (+) <sup>(9)</sup>					
d) <b>Equilibrio di bilancio (d=a-b-c)</b>					
<b>GESTIONE DEGLI ACCANTONAMENTI IN SEDE DI RENDICONTO</b>					
d) Equilibrio di bilancio (+)/(-)					
e) Variazione accantonamenti effettuata in sede di rendiconto (+)/(-) <sup>(10)</sup>					
f) <b>Equilibrio complessivo (f=d-e)</b>					
144.659,38					
21.483,25					
<b>123.176,03</b>					

(1) Inserire l'importo della prima colonna della riga n) dell'allegato a/2 "Elenco analitico delle risorse vincolate nel risultato di amministrazione".

(2) Inserire il totale della colonna d) dell'allegato a/1 "Elenco analitico delle risorse accantonate nel risultato di amministrazione" al netto dell'accantonamento al Fondo anticipazioni di liquidità, già considerato ai fini della determinazione dell'avanzo/disavanzo di competenza.

(7) Per "Utilizzo avanzo" si intende l'importo applicato al bilancio; indicare l'importo dello stanziamento definitivo di bilancio.  
 (8) Indicare la somma degli stanziamenti riguardanti il corrispondente voce riguardante il Fondo pluriennale vincolato.  
 (9) Corrisponde alla prima voce del conto del bilancio spese. Non comprende il disavanzo da debito non contratto delle Regioni e delle Province autonome.

(10) Inserire solo l'importo del disavanzo da debito autorizzato e non contratto ripianato nel corso dell'esercizio attraverso l'accensione dei prestiti correnti, FVP, c/capitale, o FVP per partite finanziarie.

(11) Solo per le regioni. Il disavanzo da debito autorizzato e non contratto formalizzato nell'esercizio non può avere un importo superiore a quello del disavanzo dell'esercizio e non rievole ai fini dell'equilibrio di bilancio di cui all'articolo 1, comma 821 della legge n. 145 del 2018.

(12) Inserire il totale della colonna c) dell'allegato a/1 "Elenco analitico delle risorse accantonate nel risultato di amministrazione" al netto dell'accantonamento al Fondo anticipazioni di liquidità, già considerato ai fini della determinazione dell'avanzo/disavanzo di competenza.

# Comune di La Magdeleine

Allegato n.10 - Rendiconto della Gestione

## VERIFICA EQUILIBRI (Anno 2020)

EQUILIBRIO ECONOMICO-FINANZIARIO		COMPETENZA (ACCERTAMENTI E IMPEGNI IMPUTATI AL 2020)
A) Fondo pluriennale vincolato per spese correnti iscritto in entrata	(+)	9.674,36
AA) Recupero disavanzo di amministrazione esercizio precedente	(-)	0,00
B) Entrate Titoli 1.00 - 2.00 - 3.00 <i>di cui per estinzione anticipata di prestiti</i>	(+)	1.124.304,95 0,00
C) Entrate Titolo 4.02.06 - Contributi agli investimenti direttamente destinati al rimborso dei prestiti da amministrazioni pubbliche	(+)	0,00
D) Spese Titolo 1.00 - Spese correnti	(-)	795.723,77
D1) Fondo pluriennale vincolato di parte corrente (di spesa)	(-)	51.972,00
E) Spese Titolo 2.04 - Altri trasferimenti in conto capitale	(-)	0,00
E1) Fondo pluriennale vincolato di spesa - titolo 2.04 Altri trasferimenti in conto capitale	(-)	0,00
F1) Spese Titolo 4.00 - Quote di capitale amm.to dei mutui e prestiti obbligazionari <i>di cui per estinzione anticipata di prestiti</i>	(-)	4.757,23 0,00
F2) Fondo anticipazioni di liquidità	(-)	0,00
<b>G) Somma finale (G=A-AA+B+C-D-D1-D2-E-E1-F1-F2)</b>		<b>281.526,31</b>
<b>ALTRE POSTE DIFFERENZIALI, PER ECCEZIONI PREVISTE DA NORME DI LEGGE E DAI PRINCIPI CONTABILI, CHE HANNO EFFETTO SULL'EQUILIBRIO EX ARTICOLO 162, COMMA 6, DEL TESTO UNICO DELLE LEGGI SULL'ORDINAMENTO DEGLI ENTI LOCALI</b>		
H) Utilizzo avanzo di amministrazione per spese correnti e per rimborso prestiti <i>di cui per estinzione anticipata di prestiti</i>	(+)	0,00 0,00
I) Entrate di parte capitale destinate a spese correnti in base a specifiche disposizioni di legge o dei principi contabili <i>di cui per estinzione anticipata di prestiti</i>	(+)	0,00 0,00
L) Entrate di parte corrente destinate a spese di investimento in base a specifiche disposizioni di legge o dei principi contabili	(-)	108.311,39
M) Entrate da accensione di prestiti destinate a estinzione anticipata dei prestiti	(+)	0,00
<b>O1) RISULTATO DI COMPETENZA DI PARTE CORRENTE (O1=G+H+I-L+M)</b>		<b>173.214,92</b>
- Risorse accantonate di parte corrente stanziata nel bilancio dell'esercizio 2020	(-)	0,00
- Risorse vincolate di parte corrente nel bilancio	(-)	28.555,54
<b>O2) EQUILIBRIO DI BILANCIO DI PARTE CORRENTE</b>		<b>144.659,38</b>
- Variazione accantonamenti di parte corrente effettuata in sede di rendiconto (+)/(-)	(-)	21.483,35

# Comune di La Magdeleine

Allegato n.10 - Rendiconto della Gestione

## VERIFICA EQUILIBRI (Anno 2020)

EQUILIBRIO ECONOMICO-FINANZIARIO	COMPETENZA (ACCERTAMENTI E IMPEGNI IMPUTATI AL 2020)
<b>O3) EQUILIBRIO COMPLESSIVO DI PARTE CORRENTE</b>	<b>123.176,03</b>
P) Utilizzo avanzo di amministrazione per spese di investimento	(+) 335.558,47
Q) Fondo pluriennale vincolato per spese in conto capitale iscritto in entrata	(+) 121.531,99
R) Entrate Titoli 4.00-5.00-6.00	(+) 242.185,55
C) Entrate Titolo 4.02.06 - Contributi agli investimenti direttamente destinati al rimborso dei prestiti da amministrazioni pubbliche	(-) 0,00
I) Entrate di parte capitale destinate a spese correnti in base a specifiche disposizioni di legge o dei principi contabili	(-) 0,00
S1) Entrate Titolo 5.02 per Riscossione crediti di breve termine	(-) 0,00
S2) Entrate Titolo 5.03 per Riscossione crediti di medio-lungo termine	(-) 0,00
T) Entrate Titolo 5.04 relative a Altre entrate per riduzione di attività finanziarie	(-) 0,00
L) Entrate di parte corrente destinate a spese di investimento in base a specifiche disposizioni di legge o dei principi contabili	(+) 108.311,39
M) Entrate da accensione di prestiti destinate a estinzione anticipata dei prestiti	(-) 0,00
U) Spese Titolo 2.00 - Spese in conto capitale	(-) 615.844,85
U1) Fondo pluriennale vincolato in c/capitale (di spesa)	(-) 191.742,55
V) Spese Titolo 3.01 per Acquisizioni di attività finanziarie	(-) 0,00
E) Spese Titolo 2.04 - Altri trasferimenti in conto capitale	(+) 0,00
E1) Fondo pluriennale vincolato di spesa - titolo 2.04 Altri trasferimenti in conto capitale	(+) 0,00
<b>Z1) RISULTATO DI COMPETENZA IN C/CAPITALE (Z1 = P+Q+R-C-I-S1-S2-T+L-M-U-U1-U2-V+E+E1)</b>	<b>0,00</b>
- Risorse accantonate in c/capitale stanziare nel bilancio dell'esercizio 2020	(-) 0,00
- Risorse vincolate in c/capitale nel bilancio	(-) 0,00
<b>Z2) EQUILIBRIO DI BILANCIO IN C/CAPITALE</b>	<b>0,00</b>
- Variazione accantonamenti in c/capitale effettuata in sede di rendiconto'(+)/(-)	(-) 0,00
<b>Z3) EQUILIBRIO COMPLESSIVO IN CAPITALE</b>	<b>0,00</b>
S1) Entrate Titolo 5.02 per Riscossione crediti di breve termine	(+) 0,00



## Comune di La Magdeleine

Allegato n.10 - Rendiconto della Gestione

### VERIFICA EQUILIBRI (Anno 2020)

EQUILIBRIO ECONOMICO-FINANZIARIO		COMPETENZA (ACCERTAMENTI E IMPEGNI IMPUTATI AL 2020)
S2) Entrate Titolo 5.03 per Riscossione crediti di medio-lungo termine	(+)	0,00
T) Entrate Titolo 5.04 relative a Altre entrate per riduzioni di attività finanziarie	(+)	0,00
X1) Spese Titolo 3.02 per Concessione crediti di breve termine	(-)	0,00
X2) Spese Titolo 3.03 per Concessione crediti di medio-lungo termine	(-)	0,00
Y) Spese Titolo 3.04 per Altre spese per incremento di attività finanziarie	(-)	0,00
<b>W1) RISULTATO DI COMPETENZA (W/1 = O1+Z1+S1+S2+T-X1-X2-Y)</b>		<b>173.214,92</b>
Risorse accantonate stanziare nel bilancio dell'esercizio 2020		0,00
Risorse vincolate nel bilancio		28.555,54
<b>W2/EQUILIBRIO DI BILANCIO</b>		<b>144.659,38</b>
Variatione accantonamenti effettuata in sede di rendiconto		21.483,35
<b>W3/EQUILIBRIO COMPLESSIVO</b>		<b>123.176,03</b>

#### Saldo corrente ai fini della copertura degli investimenti pluriennali:

O1) Risultato di competenza di parte corrente		<b>173.214,92</b>
Utilizzo risultato di amministrazione per il finanziamento di spese correnti e per il rimborso dei prestiti al netto del Fondo anticipazione di liquidità (H)	(-)	0,00
Entrate non ricorrenti che non hanno dato copertura a impegni	(-)	0,00
- Risorse accantonate di parte corrente stanziare nel bilancio dell'esercizio 2020	(-)	0,00
- Variatione accantonamenti di parte corrente effettuata in sede di rendiconto'(+)/(-)	(-)	21.483,35
- Risorse vincolate di parte corrente nel bilancio	(-)	28.555,54
<b>Equilibrio di parte corrente ai fini della copertura degli investimenti plurienn.</b>		<b>123.176,03</b>

Comune di La Magdeleine

Allegato c) - Fondo crediti di dubbia esigibilità

COMPOSIZIONE DELL'ACCANTONAMENTO AL FONDO CREDITI DI DUBBIA ESIGIBILITA' E AL FONDO SVALUTAZIONE CREDITI (Anno 2020)

TIPOLOGIA	DENOMINAZIONE	RESIDUI ATTIVI FORMATI NELL'ESERCIZIO CUI SI RIFERISCE IL RENDICONTO (a)	RESIDUI ATTIVI DEGLI ESERCIZI PRECEDENTI (b)	TOTALE RESIDUI ATTIVI (c) = (a) + (b)	IMPORTO MINIMO DEL FONDO (d)	FONDO CREDITI DI DUBBIA ESIGIBILITA' (e)	% di accantonamento al fondo crediti di dubbia esigibilità [(e) / (c)]
<b>ENTRATE CORRENTI DI NATURA TRIBUTARIA, CONTRIBUTIVA E PERQUATIVA</b>							
1010100	Tipologia 101: Imposte, tasse e proventi assimilati <i>di cui accertati per cassa sulla base del principio contabile 3.7</i>	118.139,45	12.195,23	130.334,68	22.504,05	22.504,05	17,27%
	<i>Tipologia 101: Imposte, tasse e proventi assimilati non accertati per cassa</i>	0,00	0,00	0,00	0,00	0,00	0,00%
	<b>Tipologia 101: Imposte, tasse e proventi assimilati non accertati per cassa</b>	<b>118.139,45</b>	<b>12.195,23</b>	<b>130.334,68</b>	<b>22.504,05</b>	<b>22.504,05</b>	<b>17,27%</b>
1010200	Tipologia 102: Tributi destinati al finanziamento della sanità (solo per le Regioni) <i>di cui accertati per cassa sulla base del principio contabile 3.7</i>	0,00	0,00	0,00	0,00	0,00	0,00%
	<i>Tipologia 102: Tributi destinati al finanziamento della sanità non accertati per cassa</i>	0,00	0,00	0,00	0,00	0,00	0,00%
	<b>Tipologia 102: Tributi destinati al finanziamento della sanità</b>	<b>0,00</b>	<b>0,00</b>	<b>0,00</b>	<b>0,00</b>	<b>0,00</b>	<b>0,00%</b>
1010300	Tipologia 103: Tributi devoluti e regolati alle autonomie speciali (solo per le Regioni) <i>di cui accertati per cassa sulla base del principio contabile 3.7</i>	0,00	0,00	0,00	0,00	0,00	0,00%
	<i>Tipologia 103: Tributi devoluti e regolati alle autonomie speciali non accertati per cassa</i>	0,00	0,00	0,00	0,00	0,00	0,00%
	<b>Tipologia 103: Tributi devoluti e regolati alle autonomie speciali</b>	<b>0,00</b>	<b>0,00</b>	<b>0,00</b>	<b>0,00</b>	<b>0,00</b>	<b>0,00%</b>
1010400	Tipologia 104: Compartecipazioni di tributi	0,00	0,00	0,00	0,00	0,00	0,00%
1030100	Tipologia 301: Fondi perequativi da Amministrazioni Centrali	0,00	0,00	0,00	0,00	0,00	0,00%
1030200	Tipologia 302: Fondi perequativi dalla Regione o Provincia autonoma (solo per gli Enti locali)	0,00	0,00	0,00	0,00	0,00	0,00%
1000000	<b>TOTALE TITOLO 1</b>	<b>118.139,45</b>	<b>12.195,23</b>	<b>130.334,68</b>	<b>22.504,05</b>	<b>22.504,05</b>	<b>17,27%</b>
<b>TRASFERIMENTI CORRENTI</b>							
2010100	Tipologia 101: Trasferimenti correnti da Amministrazioni pubbliche	0,00	1.048,67	1.048,67	-	-	-
2010200	Tipologia 102: Trasferimenti correnti da Famiglie	0,00	0,00	0,00	0,00	0,00	0,00%
2010300	Tipologia 103: Trasferimenti correnti da Imprese	0,00	0,00	0,00	0,00	0,00	0,00%
2010400	Tipologia 104: Trasferimenti correnti da Istituzioni Sociali Private	0,00	0,00	0,00	0,00	0,00	0,00%
2010500	Tipologia 105: Trasferimenti correnti dall'Unione Europea e dal Resto del Mondo <i>Trasferimenti correnti dall'Unione Europea</i> <i>Trasferimenti correnti dal Resto del Mondo</i>	0,00 0,00 0,00	0,00 0,00 0,00	0,00 0,00 0,00	- - 0,00	- - 0,00	- - 0,00%
2000000	<b>TOTALE TITOLO 2</b>	<b>0,00</b>	<b>1.048,67</b>	<b>1.048,67</b>	<b>0,00</b>	<b>0,00</b>	<b>0,00%</b>
<b>ENTRATE EXTRATRIBUTARIE</b>							
3010000	Tipologia 100: Vendita di beni e servizi e proventi derivanti dalla gestione dei beni	44.774,83	11.784,66	56.559,49	36.657,51	36.657,51	64,81%
3020000	Tipologia 200: Proventi derivanti dall'attività di controllo e repressione delle irregolarità e degli illeciti	0,00	0,00	0,00	0,00	0,00	0,00%
3030000	Tipologia 300: Interessi attivi	0,00	0,00	0,00	0,00	0,00	0,00%
3040000	Tipologia 400: Altre entrate da redditi da capitale	0,00	0,00	0,00	0,00	0,00	0,00%
3050000	Tipologia 500: Rimborsi e altre entrate correnti	0,00	0,00	0,00	0,00	0,00	0,00%
3000000	<b>TOTALE TITOLO 3</b>	<b>44.774,83</b>	<b>11.784,66</b>	<b>56.559,49</b>	<b>36.657,51</b>	<b>36.657,51</b>	<b>64,81%</b>
<b>ENTRATE IN CONTO CAPITALE</b>							
4010000	Tipologia 100: Tributi in conto capitale	0,00	0,00	0,00	0,00	0,00	0,00%
4020000	Tipologia 200: Contributi agli Investimenti <i>Contributi agli investimenti da amministrazioni pubbliche</i> <i>Contributi agli investimenti da UE</i> <i>Tipologia 200: Contributi agli investimenti al netto dei contributi da PA e da UE</i>	23.212,68 23.212,68 0,00 0,00	0,00 0,00 0,00 0,00	23.212,68 23.212,68 0,00 0,00	0,00 - - 0,00	0,00 - - 0,00	0,00% - - 0,00%
4030000	Tipologia 300: Altri trasferimenti in conto capitale <i>Altri trasferimenti in conto capitale da amministrazioni pubbliche</i> <i>Altri trasferimenti in conto capitale da UE</i> <i>Tipologia 300: Altri trasferimenti in conto capitale al netto dei trasferimenti da PA e da UE</i>	0,00 0,00 0,00 0,00	0,00 0,00 0,00 0,00	0,00 0,00 0,00 0,00	0,00 - - 0,00	0,00 - - 0,00	0,00% - - 0,00%
4040000	Tipologia 400: Entrate da alienazione di beni materiali e immateriali	0,00	0,00	0,00	0,00	0,00	0,00%
4050000	Tipologia 500: Altre entrate in conto capitale	0,00	0,00	0,00	0,00	0,00	0,00%
4000000	<b>TOTALE TITOLO 4</b>	<b>23.212,68</b>	<b>0,00</b>	<b>23.212,68</b>	<b>0,00</b>	<b>0,00</b>	<b>0,00%</b>
<b>ENTRATE DA RIDUZIONE DI ATTIVITA' FINANZIARIE</b>							
5010000	Tipologia 100: Alienazione di attività finanziarie	0,00	0,00	0,00	0,00	0,00	0,00%
5020000	Tipologia 200: Riscossione crediti di breve termine	0,00	0,00	0,00	0,00	0,00	0,00%
5030000	Tipologia 300: Riscossione crediti di medio-lungo termine	0,00	0,00	0,00	0,00	0,00	0,00%
5040000	Tipologia 400: Altre entrate per riduzione di attività finanziarie	0,00	0,00	0,00	0,00	0,00	0,00%
5000000	<b>TOTALE TITOLO 5</b>	<b>0,00</b>	<b>0,00</b>	<b>0,00</b>	<b>0,00</b>	<b>0,00</b>	<b>0,00%</b>
<b>TOTALE GENERALE</b>		<b>186.126,96</b>	<b>25.028,56</b>	<b>211.155,52</b>	<b>59.161,56</b>	<b>59.161,56</b>	<b>28,02%</b>
<b>DI CUI FONDO CREDITI DI DUBBIA ESIGIBILITA' IN C/CAPITALE</b>		<b>23.212,68</b>	<b>0,00</b>	<b>23.212,68</b>	<b>0,00</b>	<b>0,00</b>	<b>0,00%</b>
<b>DI CUI FONDO CREDITI DI DUBBIA ESIGIBILITA' DI PARTE CORRENTE</b>		<b>162.914,28</b>	<b>25.028,56</b>	<b>187.942,84</b>	<b>59.161,56</b>	<b>59.161,56</b>	<b>31,48%</b>

COMPOSIZIONE FONDO SVALUTAZIONE CREDITI	TOTALE CREDITI	FONDO SVALUTAZIONE CREDITI
RESIDUI ATTIVI NEL CONTO DEL BILANCIO	211.155,52	59.161,56
CREDITI STRALCIATI DAL CONTO DEL BILANCIO	0,00	0,00
ACCERTAMENTI IMPUTATI AGLI ESERCIZI SUCCESSIVI A QUELLO CUI IL RENDICONTO SI RIFERISCE	0,00	0,00
<b>TOTALE</b>	<b>211.155,52</b>	<b>59.161,56</b>

**Piano degli indicatori di bilancio  
Rendiconto esercizio 2020  
Indicatori Sintetici**

TIPOLOGIA INDICATORE		DEFINIZIONE	VALORE INDICATORE 2020
<b>1</b>	<b>Rigidità strutturale di bilancio</b>		
1.1	Incidenza spese rigide (piano disavanzo, personale e debito) su entrate correnti	[piano disavanzo a carico dell'esercizio + Impegni (Macroaggregato 1.1 "Redditi di lavoro dipendente" + pdc 1.02.01.01.000 "IRAP" - FPV entrata concernente il Macroaggregato 1.1 + FPV personale in uscita 1.1 + 1.7 "Interessi passivi" + Titolo 4 Rimborso prestiti)] / (Accertamenti primi tre titoli Entrate)	20,28
<b>2</b>	<b>Entrate correnti</b>		
2.1	Incidenza degli accertamenti di parte corrente sulle previsioni iniziali di parte corrente	Totale accertamenti primi tre titoli di entrata / Stanziamenti iniziali di competenza dei primi tre titoli delle Entrate	110,79
2.2	Incidenza degli accertamenti di parte corrente sulle previsioni definitive di parte corrente	Totale accertamenti primi tre titoli di entrata / Stanziamenti definitivi di competenza dei primi tre titoli delle Entrate	97,36
2.3	Incidenza degli accertamenti delle entrate proprie sulle previsioni iniziali di parte corrente	Totale accertamenti (pdc E.1.01.00.00.000 "Tributi" - "Compartecipazioni di tributi" E.1.01.04.00.000 + E.3.00.00.00.000 "Entrate contributive") / Stanziamenti iniziali di competenza dei primi tre titoli delle Entrate	37,53
2.4	Incidenza degli accertamenti delle entrate proprie sulle previsioni definitive di parte corrente	Totale accertamenti (pdc E.1.01.00.00.000 "Tributi" - "Compartecipazioni di tributi" E.1.01.04.00.000 + E.3.00.00.00.000 "Entrate contributive") / Stanziamenti definitivi di competenza dei primi tre titoli delle Entrate	32,98
2.5	Incidenza degli incassi correnti sulle previsioni iniziali di parte corrente	Totale incassi d/competenza e c/residui dei primi tre titoli di entrata / Stanziamenti iniziali di cassa dei primi tre titoli delle Entrate	100,87
2.6	Incidenza degli incassi correnti sulle previsioni definitive di parte corrente	Totale incassi d/competenza e c/residui primi tre titoli di entrata / Stanziamenti definitivi di cassa dei primi tre titoli delle Entrate	83,05
2.7	Incidenza degli incassi delle entrate proprie sulle previsioni iniziali di parte corrente	Totale incassi d/competenza e c/residui (pdc E.1.01.00.00.000 "Tributi" - "Compartecipazioni di tributi" E.1.01.04.00.000 + E.3.00.00.00.000 "Entrate contributive") / Stanziamenti iniziali di cassa dei primi tre titoli delle Entrate	31,99
2.8	Incidenza degli incassi delle entrate proprie sulle previsioni definitive di parte corrente	Totale incassi d/competenza e c/residui (pdc E.1.01.00.00.000 "Tributi" - "Compartecipazioni di tributi" E.1.01.04.00.000 + E.3.00.00.00.000 "Entrate contributive") / Stanziamenti definitivi di cassa dei primi tre titoli delle Entrate	26,34
<b>3</b>	<b>Anticipazioni dell'Istituto tesoriere</b>		
3.1	Utilizzo medio Anticipazioni di tesoreria	Sommatoria degli utilizzi giornalieri delle anticipazioni nell'esercizio / (365 x max previsto dalla norma)	0,00
3.2	Anticipazione chiuse solo contabilmente	Anticipazione di tesoreria all'inizio dell'esercizio successivo / max previsto dalla norma	0,00
<b>4</b>	<b>Spese di personale</b>		
4.1	Incidenza della spesa di personale sulla spesa corrente	Impegni (Macroaggregato 1.1 "Redditi di lavoro dipendente" + pdc 1.02.01.01.000 "IRAP" + FPV personale in uscita 1.1 - FPV personale in entrata concernente il Macroaggregato 1.1) / (Impegni Spesa corrente - FCDE corrente + FPV concernente il Macroaggregato 1.1 - FPV di entrata concernente il Macroaggregato 1.1)	27,87

**Piano degli indicatori di bilancio  
Rendiconto esercizio 2020  
Indicatori Sintetici**

TIPOLOGIA INDICATORE	DEFINIZIONE	VALORE INDICATORE  2020
4.2	Incidenza del salario accessorio ed incentivante rispetto al totale della spesa di personale (indica il peso delle componenti afferenti la contrattazione decentrata dell'ente rispetto al totale dei redditi da lavoro)	2,96
4.3	Incidenza spesa personale flessibile rispetto al totale della spesa di personale (Indica come gli enti soddisfano le proprie esigenze di risorse umane, mixando le varie alternative contrattuali più rigide (personale dipendente) o meno rigide (forme di lavoro flessibile))	27,04
4.4	Spesa di personale pro-capite (indicatore di equilibrio dimensionale in valore assoluto)	2.034,68
<b>5</b>	<b>Esternalizzazione dei servizi</b>	
5.1	Indicatore di esternalizzazione dei servizi (pdc U.1.03.02.15.000 "Contratti di servizio pubblico" + pdc U.1.04.03.01.000 "Trasferimenti correnti a imprese controllate" + pdc U.1.04.03.02.000 "Trasferimenti correnti a altre imprese partecipate") / totale spese Titolo I	2,73
<b>6</b>	<b>Interessi passivi</b>	
6.1	Incidenza degli interessi passivi sulle entrate correnti	0,13
6.2	Incidenza degli interessi passivi sulle anticipazioni sul totale della spesa per interessi passivi	0,00
6.3	Incidenza interessi di mora sul totale della spesa per interessi passivi	0,00
<b>7</b>	<b>Investimenti</b>	
7.1	Incidenza investimenti sul totale della spesa corrente e in conto capitale totale Impegni Tit. I + II	43,63
7.2	Investimenti diretti procapite (in valore assoluto)	5.648,19
7.3	Contributi agli investimenti procapite (in valore assoluto) se non disponibile, al 1° gennaio dell'ultimo anno disponibile	1,76
7.4	Investimenti complessivi procapite (in valore assoluto) residente (al 1° gennaio dell'esercizio di riferimento o, se non disponibile, al 1° gennaio dell'ultimo anno disponibile)	5.649,95
7.5	Quota investimenti complessivi finanziati dal risparmio corrente Macroaggregato 2.3 "Contributi agli investimenti" (9)	0,00

**Piano degli indicatori di bilancio  
Rendiconto esercizio 2020  
Indicatori Sintetici**

TIPOLOGIA INDICATORE	DEFINIZIONE	VALORE INDICATORE  2020
7.6	Quota investimenti complessivi finanziati dal saldo positivo delle partite finanziarie	0,00
7.7	Quota investimenti complessivi finanziati da debito	0,00
<b>8</b>	<b>Analisi dei residui</b>	
8.1	Incidenza nuovi residui passivi di parte corrente su stock residui passivi correnti	82,30
8.2	Incidenza nuovi residui passivi in c/capitale su stock residui passivi in conto capitale al 31 dicembre	87,95
8.3	Incidenza nuovi residui passivi per incremento attività finanziarie su stock residui passivi per incremento attività finanziarie al 31 dicembre	0,00
8.4	Incidenza nuovi residui attivi di parte corrente su stock residui attivi di parte corrente	86,68
8.5	Incidenza nuovi residui attivi in c/capitale su stock residui attivi in c/capitale	100,00
8.6	Incidenza nuovi residui attivi per riduzione di attività finanziarie su stock residui attivi per riduzione di attività finanziarie	0,00
<b>9</b>	<b>Smaltimento debiti non finanziari</b>	
9.1	Smaltimento debiti commerciali nati nell'esercizio	47,85
9.2	Smaltimento debiti commerciali nati negli esercizi precedenti	64,70
9.3	Smaltimento debiti verso altre amministrazioni pubbliche nati nell'esercizio	74,21

**Piano degli indicatori di bilancio  
Rendiconto esercizio 2020  
Indicatori Sintetici**

TIPOLOGIA INDICATORE	DEFINIZIONE	VALORE INDICATORE 2020
9.4 Smaltimento debiti verso altre amministrazioni pubbliche nati negli esercizi precedenti	Pagamenti in c/residui (Trasferimenti correnti a Amministrazioni Pubbliche (U.1.04.01.00.000) + Trasferimenti di tributi (U.1.05.00.00.000) + Fondi perequativi (U.1.06.00.00.000) + Contributi agli investimenti a Amministrazioni pubbliche (U.2.03.01.00.000) + Altri trasferimenti in conto capitale (U.2.04.01.00.000 + U.2.04.11.00.000 + U.2.04.16.00.000 + U.2.04.21.00.000)) / stock residui al 1° gennaio (Trasferimenti correnti a Amministrazioni Pubbliche (U.1.04.01.00.000) + Trasferimenti di tributi (U.1.05.00.00.000) + Fondi perequativi (U.1.06.00.00.000) + Contributi agli investimenti a Amministrazioni pubbliche (U.2.03.01.00.000) + Altri trasferimenti in conto capitale (U.2.04.01.00.000 + U.2.04.11.00.000 + U.2.04.16.00.000 + U.2.04.21.00.000))	52,23
9.5 Indicazione annuale di tempistiche dei pagamenti (di cui al comma 1, dell' articolo 9, DPCM del 22 settembre 2014)	Giorni effettivi intercorrenti tra la data di scadenza della fattura o richiesta equivalente di pagamento e la data di pagamento al fornitore moltiplicata per l'importo dovuto, rapportata alla somma degli importi pagati nel periodo di riferimento	-17,63
<b>10 Debiti finanziari</b>		
10.1 Incidenza estinzioni anticipate debiti finanziari	Impegni per estinzioni anticipate / Debito da finanziamento al 31 dicembre anno precedente (2)	0,00
10.2 Incidenza estinzioni ordinarie debiti finanziari	(Totale impegni Titolo 4 della spesa - Impegni estinzioni anticipate) / Debito da finanziamento al 31 dicembre anno precedente (2)	7,50
10.3 Sostenibilità debiti finanziari	Impegni (Totale 1.7 "Interessi passivi" - "Interessi di mora" (U.1.07.06.02.000) - "Interessi per anticipazioni prestiti" (U.1.07.06.04.000) + Titolo 4 della spesa - estinzioni anticipate) - (Accertamenti Entrate categoria E.4.02.06.00.000 "Contributi agli investimenti direttamente destinati al rimborso di prestiti da amministrazioni pubbliche") + Trasferimenti in conto capitale per assunzione di debiti dell'amministrazione da parte di amministrazioni pubbliche (E.4.03.01.00.000) + Trasferimenti in conto capitale da parte di amministrazioni pubbliche per cancellazione di debiti dell'amministrazione (E.4.03.04.00.000)) / Accertamenti titoli 1, 2 e 3	0,55
10.4 Indebitamento procapite (in valore assoluto)	Debito di finanziamento al 31/12 (2) / popolazione residente (al 1° gennaio dell'esercizio di riferimento o, se non disponibile, al 1° gennaio dell'ultimo anno disponibile)	575,11
<b>11 Composizione dell'avanzo di amministrazione (4)</b>		
11.1 Incidenza quota libera di parte corrente nell'avanzo	Quota libera di parte corrente dell'avanzo/Avanzo di amministrazione (5)	69,02
11.2 Incidenza quota libera in c/capitale nell'avanzo	Quota libera in conto capitale dell'avanzo/Avanzo di amministrazione (6)	0,00
11.3 Incidenza quota accantonata nell'avanzo	Quota accantonata dell'avanzo/Avanzo di amministrazione (7)	20,90
11.4 Incidenza quota vincolata nell'avanzo	Quota vincolata dell'avanzo/Avanzo di amministrazione (8)	10,09
<b>12 Disavanzo di amministrazione</b>		

**Piano degli indicatori di bilancio  
Rendiconto esercizio 2020  
Indicatori Sintetici**

TIPOLOGIA INDICATORE	DEFINIZIONE	VALORE INDICATORE 2020
12.1	Quota disavanzo ripianato nell'esercizio	0,00
12.2	Incremento del disavanzo rispetto all'esercizio precedente	0,00
12.3	Sostenibilità patrimoniale del disavanzo	0,00
12.4	Sostenibilità disavanzo effettivamente a carico dell'esercizio	0,00
<b>13</b>	<b>Debiti fuori bilancio</b>	
13.1	Debiti riconosciuti e finanziati	0,00
13.2	Debiti in corso di riconoscimento	0,00
13.3	Debiti riconosciuti e in corso di finanziamento	0,00
<b>14</b>	<b>Fondo pluriennale vincolato</b>	
14.1	Utilizzo del FPV	100,00
<b>15</b>	<b>Partite di giro e conto terzi</b>	
15.1	Incidenza partite di giro e conto terzi in entrata	10,97
15.2	Incidenza partite di giro e conto terzi in uscita	15,51

**Piano degli indicatori di bilancio**  
**Rendiconto esercizio 2020**  
**Indicatori Sintetici**

TIPOLOGIA INDICATORE	DEFINIZIONE	VALORE INDICATORE
		2020

(1) Il Patrimonio Netto e' pari alla Lettera A) dello stato patrimoniale passivo. Gli enti locali delle Autonomie speciali che adottano il DLgs 118/2011 a decorrere dal 2016 e gli enti locali con popolazione inferiore a 5.000 abitanti elaborano l'indicatore a decorrere dal 2017.

(2) Il debito da finanziamento e' pari alla Lettera D1 dello stato patrimoniale passivo. Gli enti locali delle Autonomie speciali che adottano il DLgs 118/2011 a decorrere dal 2016 e gli enti locali con popolazione inferiore a 5.000 abitanti elaborano l'indicatore a decorrere dal 2017.

(3) Indicatore da rappresentare solo in caso di disavanzo di amministrazione. Il disavanzo di amministrazione e' pari alla lettera E dell'allegato al rendiconto riguardante il risultato di amministrazione dell'esercizio di riferimento.

(4) Da compilare solo se la voce E, dell'allegato al rendiconto concernente il risultato di amministrazione e' positivo o pari a 0.

(5) La quota libera di parte corrente del risultato di amministrazione e' pari alla voce E riportata nell'allegato a) al rendiconto. Il risultato di amministrazione e' pari alla lettera A del predetto allegato a)

(6) La quota libera in c/capitale del risultato di amministrazione e' pari alla voce D riportata nell'allegato a) al rendiconto. Il risultato di amministrazione e' pari alla lettera A riportata nel predetto allegato a).

(7) La quota accantonata del risultato di amministrazione e' pari alla voce B riportata nell'allegato a) al rendiconto. Il risultato di amministrazione e' pari alla lettera A del predetto allegato a).

(8) La quota vincolata del risultato di amministrazione e' pari alla voce C riportata nell'allegato a) al rendiconto. Il risultato di amministrazione e' pari alla lettera A riportata nel predetto allegato a).

(9) Indicare al numeratore solo la quota del finanziamento destinata alla copertura di investimenti, e al denominatore escludere gli investimenti che, nell'esercizio, sono finanziati dal FPV.



**Piano degli indicatori di bilancio**  
**Rendiconto esercizio 2020**  
**Indicatori analitici concernenti la composizione delle entrate e l'effettiva capacita' di riscossione**

Titolo Tipologia	Composizione delle entrate (dati percentuali)				Percentuale di riscossione			
	Previsioni iniziali competenza/ totale previsioni iniziali competenza	Previsioni definitive competenza/ totale previsioni definitive competenza	Accertamenti/ Totale Accertamenti	% di riscossione prevista nel bilancio di previsione iniziale: Previsioni iniziali cassa/ (previsioni iniziali competenza + residui)	% di riscossione prevista nelle previsioni definitive cassa/ (previsioni definitive competenza + residui)	% di riscossione complessiva: (Riscossioni c/comp+ Riscossioni c/residui)/ (Accertamenti + residui definitivi iniziali)	% di riscossione dei crediti esigibili nell'esercizio: Riscossioni c/comp/ Accertamenti di competenza	% di riscossione dei crediti esigibili negli esercizi precedenti: Riscossioni c/residui/ residui definitivi iniziali
<b>Titolo 1</b>	<b>Entrate correnti di natura tributaria, contributiva e perequativa</b>							
10101	19,54	15,27	17,80	100,00	100,00	65,91	55,45	88,81
10104	0,00	0,00	0,00	0,00	0,00	0,00	0,00	0,00
10301	0,00	0,00	0,00	0,00	0,00	0,00	0,00	0,00
10302	0,00	0,00	0,00	0,00	0,00	0,00	0,00	0,00
<b>10000</b>	<b>19,54</b>	<b>15,27</b>	<b>17,80</b>	<b>100,00</b>	<b>100,00</b>	<b>65,91</b>	<b>55,45</b>	<b>88,81</b>
<b>Titolo 2</b>	<b>Trasferimenti correnti</b>							
20101	48,12	44,28	49,91	100,00	100,00	99,86	100,00	81,37
20102	0,00	0,00	0,00	0,00	0,00	0,00	0,00	0,00
20103	0,00	0,00	0,00	0,00	0,00	0,00	0,00	0,00
20104	0,00	0,00	0,00	0,00	0,00	0,00	0,00	0,00
20105	0,00	0,00	0,00	0,00	0,00	0,00	0,00	0,00
<b>20000</b>	<b>48,12</b>	<b>44,28</b>	<b>49,91</b>	<b>100,00</b>	<b>100,00</b>	<b>99,86</b>	<b>100,00</b>	<b>81,37</b>
<b>Titolo 3</b>	<b>Entrate extratributarie</b>							
30100	4,76	4,47	6,34	100,00	100,00	54,00	52,63	57,54
30200	0,00	0,00	0,00	0,00	0,00	0,00	0,00	0,00
30300	0,00	0,00	0,00	0,00	0,00	0,00	0,00	0,00

**Piano degli indicatori di bilancio  
Rendiconto esercizio 2020  
Indicatori analitici concernenti la composizione delle entrate e l'effettiva capacita' di riscossione**

Titolo Tipologia	DEFINIZIONE	Composizione delle entrate (dati percentuali)				Percentuale di riscossione			
		Previsioni iniziali competenza/ totale previsioni iniziali competenza	Previsioni definitive competenza/ totale previsioni definitive competenza	Accertamenti/ Totale Accertamenti	% di riscossione prevista nel bilancio di previsione iniziale: Previsioni iniziali cassa/ (previsioni iniziali competenza + residui)	% di riscossione prevista nelle previsioni definitive: Previsioni definitive cassa/ (previsioni definitive competenza + residui)	% di riscossione complessiva: (Riscossioni c/comp+ Riscossioni c/residui)/ (Accertamenti + residui definitivi iniziali)	% di riscossione dei crediti esigibili nell'esercizio: Riscossioni c/comp/ Accertamenti di competenza	% di riscossione dei crediti esigibili negli esercizi precedenti: Riscossioni c/residui/ residui definitivi iniziali
30400	Tipologia 400: Altre entrate da redditi da capitale	0,00	0,00	0,00	0,00	0,00	0,00	0,00	0,00
30500	Tipologia 500: Rimborsi e altre entrate correnti	5,49	4,25	1,42	100,00	100,00	100,00	100,00	100,00
30000	<b>Totale TITOLO 3 Entrate extratributarie</b>	<b>10,25</b>	<b>8,72</b>	<b>7,76</b>	<b>100,00</b>	<b>100,00</b>	<b>60,60</b>	<b>61,30</b>	<b>58,43</b>
<b>TITOLO 4</b>	<b>Entrate in conto capitale</b>								
40100	Tipologia 100: Tributi in conto capitale	0,04	0,05	0,05	100,00	100,00	100,00	100,00	0,00
40200	Tipologia 200: Contributi agli investimenti	4,73	18,32	16,15	100,00	100,00	90,35	90,35	0,00
40300	Tipologia 300: Altri trasferimenti in conto capitale	0,00	0,00	0,00	0,00	0,00	0,00	0,00	0,00
40400	Tipologia 400: Entrate da alienazione di beni materiali e immateriali	0,00	0,00	0,00	0,00	0,00	0,00	0,00	0,00
40500	Tipologia 500: Altre entrate in conto capitale	0,04	0,05	0,05	100,00	100,00	100,00	100,00	0,00
<b>40000</b>	<b>Totale TITOLO 4 Entrate in conto capitale</b>	<b>4,81</b>	<b>18,42</b>	<b>16,25</b>	<b>100,00</b>	<b>100,00</b>	<b>90,42</b>	<b>90,42</b>	<b>0,00</b>
<b>TITOLO 5</b>	<b>Entrate da riduzione di attivita' finanziarie</b>								
50100	Tipologia 100: Alienazione di attivita' finanziarie	0,00	0,00	0,00	0,00	0,00	0,00	0,00	0,00
50200	Tipologia 200: Riscossione crediti di breve termine	0,00	0,00	0,00	0,00	0,00	0,00	0,00	0,00
50300	Tipologia 300: Riscossione crediti di medio-lungo termine	0,00	0,00	0,00	0,00	0,00	0,00	0,00	0,00
50400	Tipologia 400: Altre entrate per riduzione di attivita' finanziarie	0,00	0,00	0,00	0,00	0,00	0,00	0,00	0,00
<b>50000</b>	<b>Totale TITOLO 5 Entrate da riduzione di attivita' finanziarie</b>	<b>0,00</b>	<b>0,00</b>	<b>0,00</b>	<b>0,00</b>	<b>0,00</b>	<b>0,00</b>	<b>0,00</b>	<b>0,00</b>
<b>TITOLO 6</b>	<b>Accensione prestiti</b>								
60100	Tipologia 100: Emissione di titoli obbligazionari	0,00	0,00	0,00	0,00	0,00	0,00	0,00	0,00

**Piano degli indicatori di bilancio**  
**Rendiconto esercizio 2020**  
**Indicatori analitici concernenti la composizione delle entrate e l'effettiva capacita' di riscossione**

Titolo Tipologia	Composizione delle entrate (dati percentuali)				Percentuale di riscossione			
	Previsioni iniziali competenza/ totale previsioni iniziali competenza	Previsioni definitive competenza/ totale previsioni definitive competenza	Accertamenti/ Totale Accertamenti	% di riscossione prevista nel bilancio di previsione iniziale: Previsioni iniziali cassa/ (previsioni iniziali competenza + residui)	% di riscossione prevista nelle previsioni definitive: Previsioni definitive cassa/ (previsioni definitive competenza + residui)	% di riscossione complessiva: (Riscossioni c/comp+ Riscossioni c/residui)/ (Accertamenti + residui definitivi iniziali)	% di riscossione dei crediti esigibili nell'esercizio: Riscossioni c/comp/ Accertamenti di competenza	% di riscossione dei crediti esigibili negli esercizi precedenti: Riscossioni c/residui/ residui definitivi iniziali
60200	0,00	0,00	0,00	0,00	0,00	0,00	0,00	0,00
60300	0,00	0,00	0,00	0,00	0,00	0,00	0,00	0,00
60400	0,00	0,00	0,00	0,00	0,00	0,00	0,00	0,00
60000	0,00	0,00	0,00	0,00	0,00	0,00	0,00	0,00
<b>Titolo 7</b>								
70100	0,00	0,00	0,00	0,00	0,00	0,00	0,00	0,00
70000	0,00	0,00	0,00	0,00	0,00	0,00	0,00	0,00
<b>Titolo 9</b>								
90100	15,13	11,65	8,28	100,00	100,00	99,37	99,37	0,00
90200	2,15	1,66	0,00	100,00	100,00	28,34	100,00	19,18
90000	17,28	13,31	8,28	100,00	100,00	99,20	99,37	19,18
<b>TOTALE ENTRATE</b>	100,00	100,00	100,00	100,00	100,00	86,87	87,46	81,52

**Piano degli indicatori di bilancio**  
**Indicatori analitici concernenti la composizione delle spese per missioni e programmi**  
**Rendiconto esercizio 2020**

		COMPOSIZIONE DELLE SPESE PER MISSIONI E PROGRAMMI (dati percentuali)									
		Previsioni iniziali					Previsioni definitive				
MISSIONI E PROGRAMMI		Incidenza Missioni/Programmi: Previsioni stanziamento/ totale previsioni missioni	di cui Incidenza FPV: Previsioni stanziamento FPV/ Previsione FPV totale	Incidenza Missioni/Programmi: Previsioni stanziamento/ totale previsioni missioni	di cui Incidenza FPV: Previsioni stanziamento FPV/ Previsione FPV totale	Incidenza Missione programmi: (Impegni + FPV)/(Totale impegni + Totale FPV)	di cui incidenza FPV: Totale FPV	di cui incidenza economie di spesa: Economie di competenza/ Totale Economie di competenza			
Missione 01	Organi istituzionali	4,10	0,00	2,48	0,00	2,72	0,00	1,32			
	01 Segreteria generale	8,53	0,00	4,99	0,00	5,20	1,20	3,96			
	03 Gestione economica, finanziaria, programmazione, provveditorato	16,34	0,00	10,09	0,00	11,45	0,00	3,65			
	04 Gestione delle entrate tributarie e servizi fiscali	0,81	0,00	0,49	0,00	0,59	0,00	0,02			
	05 Gestione dei beni demaniali e patrimoniali	5,14	0,00	22,91	64,12	24,72	64,12	14,20			
	06 Ufficio tecnico	3,88	0,00	2,34	0,00	2,47	0,00	1,73			
	07 Elezioni e consultazioni popolari - Anagrafe e stato civile	3,93	0,00	2,37	0,00	2,15	0,00	3,45			
	08 Statistica e sistemi informatici	0,00	0,00	0,00	0,00	0,00	0,00	0,00			
	09 Assistenza tecnico-amministrativa agli enti locali	0,00	0,00	0,00	0,00	0,00	0,00	0,00			
	10 Risorse umane	0,01	0,00	0,08	0,00	0,00	0,00	0,45			
	11 Altri servizi generali	0,00	0,00	0,00	0,00	0,00	0,00	0,00			

**Piano degli indicatori di bilancio  
Indicatori analitici concernenti la composizione delle spese per missioni e programmi  
Rendiconto esercizio 2020**

		COMPOSIZIONE DELLE SPESE PER MISSIONI E PROGRAMMI (dati percentuali)						
		Previsioni iniziali		Previsioni definitive		Dati di rendiconto		
MISSIONI E PROGRAMMI		Incidenza Missioni/Programmi: Previsioni stanziamento/ totale previsioni missioni	di cui Incidenza FPV: Previsioni stanziamento FPV/ Previsione FPV totale	Incidenza Missioni/Programmi: Previsioni stanziamento/ totale previsioni missioni	di cui Incidenza FPV: Previsioni stanziamento FPV/ Previsione FPV totale	Incidenza Missione programma: (Impegni + FPV)/(Totale impegni + Totale FPV)	di cui incidenza FPV: FPV / Totale FPV	di cui incidenza economie di spesa: Economiche di competenza/ Totale Economiche di competenza
	<b>Totale Missione 01 Servizi istituzionali, generali e di gestione</b>	<b>42,74</b>	<b>0,00</b>	<b>45,75</b>	<b>65,32</b>	<b>49,30</b>	<b>65,32</b>	<b>28,78</b>
Missione 02 Giustizia	01 Uffici giudiziari	0,00	0,00	0,00	0,00	0,00	0,00	0,00
	02 Casa circondariale e altri servizi	0,00	0,00	0,00	0,00	0,00	0,00	0,00
	<b>Totale Missione 02 Giustizia</b>	<b>0,00</b>	<b>0,00</b>	<b>0,00</b>	<b>0,00</b>	<b>0,00</b>	<b>0,00</b>	<b>0,00</b>
Missione 03 Ordine pubblico e sicurezza	01 Polizia locale e amministrativa	3,89	0,00	2,32	0,00	2,29	0,00	2,48
	02 Sistema integrato di sicurezza urbana	0,00	0,00	0,00	0,00	0,00	0,00	0,00
	<b>Totale Missione 03 Ordine pubblico e sicurezza</b>	<b>3,89</b>	<b>0,00</b>	<b>2,32</b>	<b>0,00</b>	<b>2,29</b>	<b>0,00</b>	<b>2,48</b>
Missione 04 Istruzione e diritto allo studio	01 Istruzione prescolastica	0,65	0,00	0,39	0,00	0,00	0,00	2,27
	02 Altri ordini di istruzione non universitaria	0,73	0,00	0,44	0,00	0,53	0,00	0,00
	04 Istruzione universitaria	0,00	0,00	0,00	0,00	0,00	0,00	0,00
	05 Istruzione tecnica superiore	0,00	0,00	0,00	0,00	0,00	0,00	0,00
	06 Servizi ausiliari all'istruzione	1,42	0,00	1,14	4,96	1,36	4,96	0,06

**Piano degli indicatori di bilancio**  
**Indicatori analitici concernenti la composizione delle spese per missioni e programmi**  
**Rendiconto esercizio 2020**

		COMPOSIZIONE DELLE SPESE PER MISSIONI E PROGRAMMI (dati percentuali)						
		Previsioni iniziali			Previsioni definitive		Dati di rendiconto	
		Incidenza Missioni/Programmi: Previsioni stanziamento/ totale previsioni missioni	di cui Incidenza FPV: Previsioni stanziamento FPV/ Previsione FPV totale	Incidenza Missioni/Programmi: Previsioni stanziamento/ totale previsioni missioni	di cui Incidenza FPV: Previsioni stanziamento FPV/ Previsione FPV totale	Incidenza Missioni programmat. (Impegni + FPV)/(Totale impegni + Totale FPV)	di cui incidenza FPV: FPV / Totale FPV	di cui incidenza economie di spesa: Economie di competenza/ Totale Economie di competenza
MISSIONI E PROGRAMMI	07 Diritto allo studio	0,00	0,00	0,00	0,00	0,00	0,00	0,00
	<b>Totale Missione 04 Istruzione e diritto allo studio</b>	<b>2,80</b>	<b>0,00</b>	<b>1,97</b>	<b>4,96</b>	<b>1,89</b>	<b>4,96</b>	<b>2,33</b>
Missione 05 Tutela e valorizzazione dei beni e delle attività culturali	01 Valorizzazione dei beni di interesse storico	0,00	0,00	0,23	1,97	0,27	1,97	0,05
	02 Attività culturali e interventi diversi nel settore culturale	4,21	0,00	2,21	0,00	2,20	0,00	2,23
	<b>Totale Missione 05 Tutela e valorizzazione dei beni e delle attività culturali</b>	<b>4,21</b>	<b>0,00</b>	<b>2,44</b>	<b>1,97</b>	<b>2,47</b>	<b>1,97</b>	<b>2,28</b>
Missione 06 Politiche giovanili sport e tempo libero	01 Sport e tempo libero	4,50	0,00	8,80	4,89	8,80	4,89	8,79
	02 Giovani	0,00	0,00	0,00	0,00	0,00	0,00	0,00
	<b>Totale Missione 06 Politiche giovanili sport e tempo libero</b>	<b>4,50</b>	<b>0,00</b>	<b>8,80</b>	<b>4,89</b>	<b>8,80</b>	<b>4,89</b>	<b>8,79</b>
Missione 07 Turismo	01 Sviluppo e la valorizzazione del turismo	3,12	0,00	2,38	1,70	2,23	1,70	3,11
	<b>Totale Missione 07 Turismo</b>	<b>3,12</b>	<b>0,00</b>	<b>2,38</b>	<b>1,70</b>	<b>2,23</b>	<b>1,70</b>	<b>3,11</b>
<b>GIOVE Siscom</b>								

**Piano degli indicatori di bilancio**  
**Indicatori analitici concernenti la composizione delle spese per missioni e programmi**  
**Rendiconto esercizio 2020**

MISSIONI E PROGRAMMI		COMPOSIZIONE DELLE SPESE PER MISSIONI E PROGRAMMI (dati percentuali)									
		Previsioni iniziali			Previsioni definitive			Dati di rendiconto			
		Incidenza Missioni/Programmi: Previsioni stanziamento/ totale previsioni missioni	di cui Incidenza FPV: Previsioni stanziamento FPV/ Previsione FPV totale	Incidenza Missioni/Programmi: Previsioni stanziamento/ totale previsioni missioni	di cui Incidenza FPV: Previsioni stanziamento FPV/ Previsione FPV totale	Incidenza Missione programma: (Impegni + FPV)/(Totale impegni + Totale FPV)	di cui incidenza FPV: FPV/ Totale FPV	di cui incidenza economie di spesa: Economie di competenza/ Totale Economie di competenza			
Missione 08 Assetto del territorio ed edilizia abitativa	01 Urbanistica e assetto del territorio	0,00	0,00	1,00	2,64	1,21	2,64	0,01			
	02 Edilizia residenziale pubblica e locale e piani di edilizia economico-popolare	0,00	0,00	0,00	0,00	0,00	0,00	0,00			
	<b>Totale Missione 08</b> <b>Assetto del territorio ed edilizia abitativa</b>	<b>0,00</b>	<b>0,00</b>	<b>1,00</b>	<b>2,64</b>	<b>1,21</b>	<b>2,64</b>	<b>0,01</b>			
Missione 09 Sviluppo sostenibile e tutela del territorio e dell'ambiente	01 Difesa del suolo	0,00	0,00	0,00	0,00	0,00	0,00	0,00			
	02 Tutela, valorizzazione e recupero ambientale	1,38	0,00	0,84	0,00	0,98	0,00	0,18			
	03 Rifiuti	2,84	0,00	1,71	0,00	1,88	0,00	0,92			
	04 Servizio idrico integrato	2,15	0,00	1,52	0,00	1,12	0,00	3,44			
	05 Aree protette, parchi naturali, protezione naturalistica e forestazione	0,00	0,00	0,00	0,00	0,00	0,00	0,00			
	06 Tutela e valorizzazione delle risorse idriche	0,00	0,00	0,00	0,00	0,00	0,00	0,00			
	07 Sviluppo sostenibile territorio montano piccoli Comuni	0,00	0,00	0,00	0,00	0,00	0,00	0,00			

**Piano degli indicatori di bilancio**  
**Indicatori analitici concernenti la composizione delle spese per missioni e programmi**  
**Rendiconto esercizio 2020**

MISSIONI E PROGRAMMI		COMPOSIZIONE DELLE SPESE PER MISSIONI E PROGRAMMI (dati percentuali)												
		Previsioni iniziali					Previsioni definitive					Dati di rendiconto		
		Incidenza Missioni/Programmi: Previsioni stanziamento/ totale previsioni missioni	di cui Incidenza FPV: Previsioni stanziamento FPV / Previsione FPV totale	Incidenza Missioni/Programmi: Previsioni stanziamento/ totale previsioni missioni	di cui Incidenza FPV: Previsioni stanziamento FPV / Previsione FPV totale	Incidenza Missione programma: (Impegni + FPV)/(Totale impegni + Totale FPV)	di cui incidenza FPV: Totale FPV	di cui incidenza FPV: FPV / Totale FPV	di cui incidenza economie di spesa: Economie di competenza/ Totale Economie di competenza					
08	Qualità dell'aria e riduzione dell'inquinamento	0,00	0,00	0,00	0,00	0,00	0,00	0,00	0,00	0,00	0,00	0,00	0,00	
<b>Totale Missione 09 Sviluppo sostenibile e tutela del territorio e dell'ambiente</b>		<b>6,37</b>	<b>0,00</b>	<b>4,07</b>	<b>0,00</b>	<b>0,00</b>	<b>0,00</b>	<b>3,98</b>	<b>0,00</b>	<b>0,00</b>	<b>0,00</b>	<b>4,54</b>	<b>0,00</b>	
Missione 10	Trasporto ferroviario	0,00	0,00	0,00	0,00	0,00	0,00	0,00	0,00	0,00	0,00	0,00	0,00	
02	Trasporto pubblico locale	0,00	0,00	0,00	0,00	0,00	0,00	0,00	0,00	0,00	0,00	0,00	0,00	
03	Trasporto per vie d'acqua	0,00	0,00	0,00	0,00	0,00	0,00	0,00	0,00	0,00	0,00	0,00	0,00	
04	Altre modalità di trasporto	0,00	0,00	0,00	0,00	0,00	0,00	0,00	0,00	0,00	0,00	0,00	0,00	
05	Viabilità e infrastrutture stradali	9,93	0,00	17,04	18,52	18,52	18,52	18,65	18,52	18,52	18,52	9,40	9,40	
<b>Totale Missione 10 Trasporti e diritto alla mobilità</b>		<b>9,93</b>	<b>0,00</b>	<b>17,04</b>	<b>18,52</b>	<b>18,52</b>	<b>18,52</b>	<b>18,65</b>	<b>18,52</b>	<b>18,52</b>	<b>18,52</b>	<b>9,40</b>	<b>9,40</b>	
Missione 11	Sistema di protezione civile	0,38	0,00	0,23	0,00	0,00	0,00	0,19	0,00	0,00	0,00	0,42	0,42	
02	Interventi a seguito di calamità naturali	0,00	0,00	0,00	0,00	0,00	0,00	0,00	0,00	0,00	0,00	0,00	0,00	
<b>Totale Missione 11 Soccorso civile</b>		<b>0,38</b>	<b>0,00</b>	<b>0,23</b>	<b>0,00</b>	<b>0,00</b>	<b>0,00</b>	<b>0,19</b>	<b>0,00</b>	<b>0,00</b>	<b>0,00</b>	<b>0,42</b>	<b>0,42</b>	



**Piano degli indicatori di bilancio**  
**Indicatori analitici concernenti la composizione delle spese per missioni e programmi**  
**Rendiconto esercizio 2020**

		COMPOSIZIONE DELLE SPESE PER MISSIONI E PROGRAMMI (dati percentuali)						
		Previsioni iniziali			Previsioni definitive		Dati di rendiconto	
		Incidenza Missioni/Programmi: Previsioni stanziamento/ totale previsioni missioni	di cui Incidenza FPV: Previsioni stanziamento FPV/ Previsione FPV totale	Incidenza Missioni/Programmi: Previsioni stanziamento/ totale previsioni missioni	di cui Incidenza FPV: Previsioni stanziamento FPV/ Previsione FPV totale	Incidenza Missione programma: (Impegni + FPV)/(Totale impegni + Totale FPV)	di cui incidenza FPV: FPV /Totale FPV	di cui incidenza economie di spesa: Economie di competenza/ Totale Economie di competenza
MISSIONI E PROGRAMMI	Missione 12 Diritti sociali, politiche sociali e famiglia	0,23	0,00	0,14	0,00	0,16	0,00	0,06
	01 Interventi per l'infanzia e i minori e per asili nido							
	02 Interventi per la disabilità	0,00	0,00	0,00	0,00	0,00	0,00	0,00
	03 Interventi per gli anziani	0,61	0,00	0,37	0,00	0,44	0,00	0,03
	04 Interventi per i soggetti a rischio di esclusione sociale	0,28	0,00	0,24	0,00	0,07	0,00	1,07
	05 Interventi per le famiglie	0,00	0,00	0,00	0,00	0,00	0,00	0,00
	06 Interventi per il diritto alla casa	0,00	0,00	0,00	0,00	0,00	0,00	0,00
	07 Programmazione e governo della rete dei servizi sociosanitari e sociali	0,00	0,00	0,00	0,00	0,00	0,00	0,00
	08 Cooperazione e associazionismo	0,00	0,00	0,00	0,00	0,00	0,00	0,00
09 Servizio necroscopico e cimiteriale	0,03	0,00	0,02	0,00	0,00	0,00	0,09	
	<b>Totale Missione 12 Diritti sociali, politiche sociali e famiglia</b>	<b>1,15</b>	<b>0,00</b>	<b>0,77</b>	<b>0,00</b>	<b>0,67</b>	<b>0,00</b>	<b>1,25</b>
Missione 13 Tutela della salute	01 Servizio sanitario regionale - finanziamento ordinario corrente per la garanzia dei LEA	0,00	0,00	0,00	0,00	0,00	0,00	0,00

**Piano degli indicatori di bilancio**  
**Indicatori analitici concernenti la composizione delle spese per missioni e programmi**  
**Rendiconto esercizio 2020**

		COMPOSIZIONE DELLE SPESE PER MISSIONI E PROGRAMMI (dati percentuali)						
		Previsioni iniziali			Previsioni definitive		Dati di rendiconto	
MISSIONI E PROGRAMMI		Incidenza Missioni/Programmi: Previsioni stanziamento/ totale previsioni missioni	di cui Incidenza FPV: Previsioni stanziamento FPV/ Previsione FPV totale	Incidenza Missioni/Programmi: Previsioni stanziamento/ totale previsioni missioni	di cui Incidenza FPV: Previsioni stanziamento FPV/ Previsione FPV totale	Incidenza Missione programma: (Impegni + FPV)/(Totale impegni + Totale FPV)	di cui incidenza FPV: FPV / Totale FPV	di cui incidenza economie di spesa: Economie di competenza/ Totale Economie di competenza
02	Servizio sanitario regionale - finanziamento aggiuntivo corrente per livelli di assistenza superiori ai LEA	0,00	0,00	0,00	0,00	0,00	0,00	0,00
03	Servizio sanitario regionale - finanziamento aggiuntivo corrente per la copertura dello squilibrio di bilancio corrente	0,00	0,00	0,00	0,00	0,00	0,00	0,00
04	Servizio sanitario regionale - ripiano di disavanzi sanitari relativi ad esercizi pregressi	0,00	0,00	0,00	0,00	0,00	0,00	0,00
05	Servizio sanitario regionale - investimenti sanitari	0,00	0,00	0,00	0,00	0,00	0,00	0,00
06	Servizio sanitario regionale - restituzione maggiori gettiti SSN	0,00	0,00	0,00	0,00	0,00	0,00	0,00
07	Ulteriori spese in materia sanitaria	0,00	0,00	0,00	0,00	0,00	0,00	0,00
	<b>Totale Missione 13 Tutela della salute</b>	<b>0,00</b>	<b>0,00</b>	<b>0,00</b>	<b>0,00</b>	<b>0,00</b>	<b>0,00</b>	<b>0,00</b>
Missione 14 Sviluppo economico e competitività	01 Industria, PMI e Artigianato	0,00	0,00	0,62	0,00	0,00	0,00	3,56
	02 Commercio - reti distributive - tutela dei consumatori	0,00	0,00	0,00	0,00	0,00	0,00	0,00

**Piano degli indicatori di bilancio**  
**Indicatori analitici concernenti la composizione delle spese per missioni e programmi**  
**Rendiconto esercizio 2020**

		COMPOSIZIONE DELLE SPESE PER MISSIONI E PROGRAMMI (dati percentuali)						
		Previsioni iniziali		Previsioni definitive		Dati di rendiconto		
MISSIONI E PROGRAMMI		Incidenza Missioni/Programmi: Previsioni stanziamento/ totale previsioni missioni	Incidenza di cui Incidenza FPV: Previsioni stanziamento FPV/ Previsione FPV totale	Incidenzi Missioni/Programmi: Previsioni stanziamento/ totale previsioni missioni	di cui Incidenza FPV: Previsioni stanziamento FPV/ Previsione FPV totale	Incidenza Missioni programmi: (Impegni + FPV)/(Totale impegni + Totale FPV)	di cui incidenza di cui incidenza FPV: FPV / Totale FPV	di cui incidenza economie di spesa: Economie di competenza/ Totale Economie di competenza
03	Ricerca e innovazione	0,00	0,00	0,00	0,00	0,00	0,00	0,00
	04 Reti e altri servizi di pubblica utilità	0,00	0,00	0,00	0,00	0,00	0,00	0,00
<b>Totale Missione 14 Sviluppo economico e competitività</b>		<b>0,00</b>	<b>0,00</b>	<b>0,62</b>	<b>0,00</b>	<b>0,00</b>	<b>0,00</b>	<b>3,56</b>
Missione 15 Politiche per il lavoro e la formazione professionale	01 Servizi per lo sviluppo del mercato del lavoro	0,00	0,00	0,00	0,00	0,00	0,00	0,00
	02 Formazione professionale	0,00	0,00	0,00	0,00	0,00	0,00	0,00
03	Sostegno all'occupazione	0,00	0,00	0,00	0,00	0,00	0,00	0,00
	<b>Totale Missione 15 Politiche per il lavoro e la formazione professionale</b>	<b>0,00</b>	<b>0,00</b>	<b>0,00</b>	<b>0,00</b>	<b>0,00</b>	<b>0,00</b>	<b>0,00</b>
Missione 16 Agricoltura, politiche agroalimentari e pesca	01 Sviluppo del settore agricolo e del sistema agroalimentare	0,08	0,00	0,05	0,00	0,02	0,00	0,19
	02 Caccia e pesca	0,00	0,00	0,00	0,00	0,00	0,00	0,00
<b>Totale Missione 16 Agricoltura, politiche agroalimentari e pesca</b>		<b>0,08</b>	<b>0,00</b>	<b>0,05</b>	<b>0,00</b>	<b>0,02</b>	<b>0,00</b>	<b>0,19</b>

**Piano degli indicatori di bilancio**  
**Indicatori analitici concernenti la composizione delle spese per missioni e programmi**  
**Rendiconto esercizio 2020**

		COMPOSIZIONE DELLE SPESE PER MISSIONI E PROGRAMMI (dati percentuali)						
		Previsioni iniziali			Previsioni definitive		Dati di rendiconto	
		Incidenza Missioni/Programmi: Previsioni stanziamento/ totale previsioni missioni	di cui Incidenza FPV: Previsioni stanziamento FPV/ Previsione FPV totale	Incidenza Missioni/Programmi: Previsioni stanziamento/ totale previsioni missioni	di cui Incidenza FPV: Previsioni stanziamento FPV/ Previsione FPV totale	Incidenza Missione programma: (Impegni + FPV)/(Totale impegni + Totale FPV)	di cui incidenza FPV: FPV / Totale FPV	di cui incidenza economie di spesa: Economie di competenza/ Totale Economie di competenza
MISSIONI E PROGRAMMI	Missione 17 Energia e diversificazione delle fonti energetiche	0,00	0,00	0,00	0,00	0,00	0,00	0,00
	<b>Totale Missione 17 Energia e diversificazione delle fonti energetiche</b>	<b>0,00</b>	<b>0,00</b>	<b>0,00</b>	<b>0,00</b>	<b>0,00</b>	<b>0,00</b>	<b>0,00</b>
Missione 18 Relazioni con le altre autonomie territoriali e locali	01 Relazioni finanziarie con le altre autonomie territoriali	1,54	0,00	0,93	0,00	1,03	0,00	0,42
	<b>Totale Missione 18 Relazioni con le altre autonomie e territoriali e locali</b>	<b>1,54</b>	<b>0,00</b>	<b>0,93</b>	<b>0,00</b>	<b>1,03</b>	<b>0,00</b>	<b>0,42</b>
Missione 19 Relazioni internazionali	01 Relazioni internazionali e Cooperazione allo sviluppo	0,00	0,00	0,00	0,00	0,00	0,00	0,00
	<b>Totale Missione 19 Relazioni internazionali</b>	<b>0,00</b>	<b>0,00</b>	<b>0,00</b>	<b>0,00</b>	<b>0,00</b>	<b>0,00</b>	<b>0,00</b>
Missione 20 Fondi e accantonamenti	01 Fondo di riserva	1,50	0,00	0,90	0,00	0,00	0,00	5,21
	02 Fondo crediti di dubbia esigibilità	0,00	0,00	0,00	0,00	0,00	0,00	0,00
	03 Altri fondi	0,00	0,00	0,00	0,00	0,00	0,00	0,00
	<b>Totale Missione 20 Fondi e accantonamenti</b>	<b>1,50</b>	<b>0,00</b>	<b>0,90</b>	<b>0,00</b>	<b>0,00</b>	<b>0,00</b>	<b>5,21</b>
Missione 50 Debito pubblico	01 Quota interessi ammortamento mutui e prestiti obbligazionari	0,12	0,00	0,07	0,00	0,08	0,00	0,05

**Piano degli indicatori di bilancio**  
**Indicatori analitici concernenti la composizione delle spese per missioni e programmi**  
**Rendiconto esercizio 2020**

		COMPOSIZIONE DELLE SPESE PER MISSIONI E PROGRAMMI (dati percentuali)						
		Previsioni iniziali			Previsioni definitive		Dati di rendiconto	
MISSIONI E PROGRAMMI		Incidenza Missioni/Programmi: Previsioni stanziamento/ totale previsioni missioni	di cui Incidenza FPV: Previsioni stanziamento FPV/ Previsione FPV totale	Incidenza Missioni/Programmi: Previsioni stanziamento/ totale previsioni missioni	di cui Incidenza FPV: Previsioni stanziamento FPV/ Previsione FPV totale	Incidenza Missione programma: (Impegni + FPV)/(Totale impegni + Totale FPV)	di cui incidenza FPV: FPV / Totale FPV	di cui incidenza Economie di spesa: Economie di competenza/ Totale Economie di competenza
	02 Quota capitale ammortamento mutui e prestiti obbligazionari	0,38	0,00	0,23	0,00	0,27	0,00	0,06
	<b>Totale Missione 50 Debito pubblico</b>	<b>0,50</b>	<b>0,00</b>	<b>0,30</b>	<b>0,00</b>	<b>0,35</b>	<b>0,00</b>	<b>0,11</b>
Missione 60	Anticipazioni finanziarie	0,00	0,00	0,00	0,00	0,00	0,00	0,00
	<b>Totale Missione 60 Anticipazioni finanziarie</b>	<b>0,00</b>	<b>0,00</b>	<b>0,00</b>	<b>0,00</b>	<b>0,00</b>	<b>0,00</b>	<b>0,00</b>
Missione 99	Servizi per conto terzi	17,29	0,00	10,43	0,00	6,92	0,00	27,12
	<b>Totale Missione 99 Servizi per conto terzi</b>	<b>17,29</b>	<b>0,00</b>	<b>10,43</b>	<b>0,00</b>	<b>6,92</b>	<b>0,00</b>	<b>27,12</b>

# Comune di La Magdeleine

Allegato n. 10 - Rendiconto della gestione

## Stato Patrimoniale - Attivo (Anno 2020) (Semplificato)

STATO PATRIMONIALE (ATTIVO)		2020	2019	riferimento art.2424 CC	riferimento DM 26/4/95
	<b>A) CREDITI vs.LO STATO ED ALTRE AMMINISTRAZIONI PUBBLICHE PER LA PARTECIPAZIONE AL FONDO DI DOTAZIONE</b>	0,00	0,00	A	A
	<b>TOTALE CREDITI vs PARTECIPANTI (A)</b>	<b>0,00</b>	<b>0,00</b>		
	<b>B) IMMOBILIZZAZIONI</b>				
I	<u>Immobilizzazioni immateriali</u>			BI	BI
1	Costi di impianto e di ampliamento	0,00	0,00	BI1	BI1
2	Costi di ricerca sviluppo e pubblicità	11.596,55	10.576,34	BI2	BI2
3	Diritti di brevetto ed utilizzazione opere dell'ingegno	6.356,53	4.032,60	BI3	BI3
4	Concessioni, licenze, marchi e diritti simile	0,00	0,00	BI4	BI4
5	Avviamento	0,00	0,00	BI5	BI5
6	Immobilizzazioni in corso ed acconti	3.806,97	2.812,39	BI6	BI6
9	Altre	1.555,94	3.316,56	BI7	BI7
	<b>Totale immobilizzazioni immateriali</b>	<b>23.315,99</b>	<b>20.737,89</b>		
	<u>Immobilizzazioni materiali</u>				
II 1	Beni demaniali	1.824.784,62	1.820.210,16		
1.1	Terreni	0,00	0,00		
1.2	Fabbricati	0,00	0,00		
1.3	Infrastrutture	1.824.784,62	1.820.210,16		
1.9	Altri beni demaniali	0,00	0,00		
III 2	Altre immobilizzazioni materiali	3.231.487,83	3.279.115,97		
2.1	Terreni	858.358,62	858.358,62	BII1	BII1
a	di cui in leasing finanziario	0,00	0,00		
2.2	Fabbricati	1.382.894,75	1.342.776,94		
a	di cui in leasing finanziario	0,00	0,00		
2.3	Impianti e macchinari	23.204,25	14.335,73	BII2	BII2
a	di cui in leasing finanziario	0,00	0,00		
2.4	Attrezzature industriali e commerciali	343.965,33	387.099,71	BII3	BII3
2.5	Mezzi di trasporto	49.310,80	69.719,64		
2.6	Macchine per ufficio e hardware	2.679,34	4.395,71		
2.7	Mobili e arredi	15.718,48	18.787,46		
2.8	Infrastrutture	540.921,32	572.654,83		
2.99	Altri beni materiali	14.434,94	10.987,33		
3	Immobilizzazioni in corso ed acconti	61.532,71	61.532,71	BII5	BII5
	<b>Totale immobilizzazioni materiali</b>	<b>5.117.805,16</b>	<b>5.160.858,84</b>		
IV	<u>Immobilizzazioni Finanziarie</u>				
1	Partecipazioni in	7.684,96	7.571,88	BIII1	BIII1
a	imprese controllate	0,00	0,00	BIII1a	BIII1a
b	imprese partecipate	7.684,96	7.571,88	BIII1b	BIII1b
c	altri soggetti	0,00	0,00		
2	Crediti verso	0,00	0,00	BIII2	BIII2
a	altre amministrazioni pubbliche	0,00	0,00		
b	imprese controllate	0,00	0,00	BIII2a	BIII2a
c	imprese partecipate	0,00	0,00	BIII2b	BIII2b
d	altri soggetti	0,00	0,00	BIII2c BIII2d	BIII2d
3	Altri titoli	0,00	0,00	BIII3	
	<b>Totale immobilizzazioni finanziarie</b>	<b>7.684,96</b>	<b>7.571,88</b>		
	<b>TOTALE IMMOBILIZZAZIONI (B)</b>	<b>5.148.806,11</b>	<b>5.189.168,61</b>		

## Stato Patrimoniale - Attivo (Anno 2020) (Semplificato)

STATO PATRIMONIALE (ATTIVO)		2020	2019	riferimento art.2424 CC	riferimento DM 26/4/95
<b>C) ATTIVO CIRCOLANTE</b>					
I	<u>Rimanenze</u>	0,00	0,00	CI	CI
	<b>Totale rimanenze</b>	0,00	0,00		
II	<u>Crediti</u>				
1	Crediti di natura tributaria	107.830,63	109.950,95		
a	<i>Crediti da tributi destinati al finanziamento della sanità</i>	0,00	0,00		
b	<i>Altri crediti da tributi</i>	107.830,63	109.950,95		
c	<i>Crediti da Fondi perequativi</i>	0,00	0,00		
2	Crediti per trasferimenti e contributi	24.261,35	5.627,56		
a	<i>verso amministrazioni pubbliche</i>	24.261,35	5.627,56		
b	<i>imprese controllate</i>	0,00	0,00	CII2	CII2
c	<i>imprese partecipate</i>	0,00	0,00	CII3	CII3
d	<i>verso altri soggetti</i>	0,00	0,00		
3	Verso clienti ed utenti	19.901,98	10.212,48	CII1	CII1
4	Altri Crediti	63.075,62	74.415,91	CII5	CII5
a	<i>verso l'erario</i>	62.299,00	73.367,00		
b	<i>per attività svolta per c/terzi</i>	0,00	0,00		
c	<i>altri</i>	776,62	1.048,91		
	<b>Totale crediti</b>	215.069,58	200.206,90		
III	<u>Attività finanziarie che non costituiscono immobilizzi</u>				
1	Partecipazioni	0,00	0,00	CIII1,2,3,4,5	CIII1,2,3
2	Altri titoli	0,00	0,00	CIII6	CIII5
	<b>Totale attività finanziarie che non costituiscono immobilizzi</b>	0,00	0,00		
IV	<u>Disponibilità liquide</u>				
1	Conto di tesoreria	1.031.449,06	756.381,89		
a	<i>Istituto tesoriere</i>	0,00	0,00		CIV1a
b	<i>presso Banca d'Italia</i>	1.031.449,06	756.381,89		
2	Altri depositi bancari e postali	19.605,73	0,00	CIV1	CIV1b e CIV1c
3	Denaro e valori in cassa	0,00	0,00	CIV2 e CIV3	CIV2 e CIV3
4	Altri conti presso la tesoreria statale intestati all'ente	0,00	0,00		
	<b>Totale disponibilità liquide</b>	1.051.054,79	756.381,89		
	<b>TOTALE ATTIVO CIRCOLANTE (C)</b>	<b>1.266.124,37</b>	<b>956.588,79</b>		
	<b>D) RATEI E RISCONTI</b>				
1	Ratei attivi	0,00	0,00	D	D
2	Risconti attivi	0,00	4.277,00	D	D
	<b>TOTALE RATEI E RISCONTI (D)</b>	<b>0,00</b>	<b>4.277,00</b>		
	<b>TOTALE DELL'ATTIVO (A+B+C+D)</b>	<b>6.414.930,48</b>	<b>6.150.034,40</b>		

# Comune di La Magdeleine

Allegato n. 10 - Rendiconto della gestione

## Stato Patrimoniale - Passivo (Anno 2020) (Semplificato)

STATO PATRIMONIALE (PASSIVO)		2020	2019	riferimento art.2424 CC	riferimento DM 26/4/95
<b>A) PATRIMONIO NETTO</b>					
I	Fondo di dotazione	3.800.630,09	3.800.630,09	AI	AI
II	Riserve	1.835.074,17	1.916.296,80		
a	<i>da risultato economico di esercizi precedenti</i>	-49.989,10	36.602,05	AIV, AV, AVI, AVII, AVII	AIV, AV, AVI, AVII, AVII
b	<i>da capitale</i>	49.796,00	49.796,00	AII, AIII	AII, AIII
c	<i>da permessi di costruire</i>	10.482,65	9.688,59		
d	<i>riserve indisponibili per beni demaniali e patrimoniali indisponibili e per i beni culturali</i>	1.824.784,62	1.820.210,16		
e	<i>altre riserve indisponibili</i>	0,00	0,00		
III	Risultato economico dell'esercizio	0,00	0,00	AIX	AIX
<b>TOTALE PATRIMONIO NETTO (A)</b>		<b>5.635.704,26</b>	<b>5.716.926,89</b>		
<b>B) FONDI PER RISCHI ED ONERI</b>					
1	Per trattamento di quiescenza	0,00	0,00	B1	B1
2	Per imposte	0,00	0,00	B2	B2
3	Altri	0,00	0,00	B3	B3
<b>TOTALE FONDI RISCHI ED ONERI (B)</b>		<b>0,00</b>	<b>0,00</b>		
<b>C) TRATTAMENTO DI FINE RAPPORTO</b>		0,00	0,00	C	C
<b>TOTALE T.F.R. (C)</b>		<b>0,00</b>	<b>0,00</b>		
<b>D) DEBITI</b>					
1	Debiti da finanziamento	62.687,76	67.444,99		
a	<i>prestiti obbligazionari</i>	0,00	0,00	D1e D2	D1
b	<i>v/ altre amministrazioni pubbliche</i>	0,00	0,00		
c	<i>verso banche e tesoriere</i>	0,00	0,00	D4	D3 e D4
d	<i>verso altri finanziatori</i>	62.687,76	67.444,99	D5	
2	Debiti verso fornitori	503.006,01	99.697,32	D7	D6
3	Acconti	0,00	0,00	D6	D5
4	Debiti per trasferimenti e contributi	99.789,76	136.774,21		
a	<i>enti finanziati dal servizio sanitario nazionale</i>	0,00	0,00		
b	<i>altre amministrazioni pubbliche</i>	96.236,04	133.897,73		
c	<i>imprese controllate</i>	0,00	0,00	D9	D8
d	<i>imprese partecipate</i>	0,00	0,00	D10	D9
e	<i>altri soggetti</i>	3.553,72	2.876,48		
5	Altri debiti	113.742,69	129.190,99	D12,D13,D14	D11,D12,D13
a	<i>tributari</i>	13.994,89	15.512,93		
b	<i>verso istituti di previdenza e sicurezza sociale</i>	0,00	5.001,19		
c	<i>per attività svolta per c/terzi</i>	0,00	0,00		
d	<i>altri</i>	99.747,80	108.676,87		
<b>TOTALE DEBITI (D)</b>		<b>779.226,22</b>	<b>433.107,51</b>		



# Comune di La Magdeleine

Allegato n. 10 - Rendiconto della gestione

## Stato Patrimoniale - Passivo (Anno 2020) (Semplificato)

STATO PATRIMONIALE (PASSIVO)		2020	2019	riferimento art.2424 CC	riferimento DM 26/4/95
	<b>E) RATEI E RISCONTI E CONTRIBUTI AGLI INVESTIMENTI</b>				
I	Ratei passivi	0,00	0,00	E	E
II	Risconti passivi	0,00	0,00	E	E
1	Contributi agli investimenti	0,00	0,00		
a	da altre amministrazioni pubbliche	0,00	0,00		
b	da altri soggetti	0,00	0,00		
2	Concessioni pluriennali	0,00	0,00		
3	Altri risconti passivi	0,00	0,00		
	<b>TOTALE RATEI E RISCONTI (E)</b>	<b>0,00</b>	<b>0,00</b>		
	<b>TOTALE DEL PASSIVO (A+B+C+D+E)</b>	<b>6.414.930,48</b>	<b>6.150.034,40</b>		
	<b>CONTI D'ORDINE</b>				
	1) Impegni su esercizi futuri	0,00	0,00		
	2) Beni di terzi in uso	0,00	0,00		
	3) Beni dati in uso a terzi	0,00	0,00		
	4) Garanzie prestate a amministrazioni pubbliche	0,00	0,00		
	5) Garanzie prestate a imprese controllate	0,00	0,00		
	6) Garanzie prestate a imprese partecipate	0,00	0,00		
	7) Garanzie prestate a altre imprese	0,00	0,00		
	<b>TOTALE CONTI D'ORDINE</b>	<b>0,00</b>	<b>0,00</b>		

# COMUNE DI LA MAGDLEINE

## REGIONE AUTONOMA VALLE D 'AOSTA

### ELENCO DELLE SPESE DI RAPPRESENTANZA SOSTENUTE DAGLI ORGANI DI GOVERNO DELL'ENTE NELL'ANNO 2020

Descrizione oggetto della spesa	Occasione in cui la spesa è stata sostenuta	importo
Luminarie natalizie	Festevita natalizie	€ 1.342,00
acquisto bigotta unicef ***	nascite ***	€ 20,00
<b>Totale</b>		<b>€ 1.362,00</b>

Data 17/05/2020

Il Segretario Comunale  
Artaz Roberto

Il responsabile del Servizio finanziario  
Artaz Roberto

(1) Ai fini dell'elencazione si richiamano i seguenti principi e criteri generali desunti dal consolidato orientamento della giurisprudenza:

- stretta correlazione con le finalità istituzionali dell'ente ;
- sussistenza di elementi che richiedano una proiezione esterna delle attività dell'ente per il migliore perseguimento dei propri fini istituzionali;
- rigorosa motivazione con riferimento allo specifico interesse istituzionale perseguito, alla dimostrazione del rapporto tra l'attività dell'ente e la spesa erogata, nonché alla qualificazione del soggetto destinatario dell'occasione della spesa;
- rispondenza a criteri di ragionevolezza e di congruità rispetto ai fini.

## Comune di La Magdeleine

Allegato a) Risultato di amministrazione

### PROSPETTO DIMOSTRATIVO DEL RISULTATO DI AMMINISTRAZIONE (Anno 2020)

		GESTIONE		
		RESIDUI	COMPETENZA	TOTALE
Fondo cassa al 1° gennaio 2020				756.381,89
RISCOSSIONI	(+)	134.122,49	1.302.972,93	1.437.095,42
PAGAMENTI	(-)	219.086,47	942.941,78	1.162.028,25
SALDO DI CASSA AL 31 DICEMBRE 2020	(=)			1.031.449,06
PAGAMENTI per azioni esecutive non regolarizzate al 31 dicembre 2020	(-)			0,00
FONDO DI CASSA AL 31 DICEMBRE 2020	(=)			1.031.449,06
RESIDUI ATTIVI <i>di cui derivanti da accertamenti di tributi effettuati sulla base della stima del dipartimento delle finanze</i>	(+)	25.028,56	186.903,58	211.932,14 0,00
RESIDUI PASSIVI	(-)	119.768,38	596.770,08	716.538,46
FONDO PLURIENNALE VINCOLATO PER SPESE CORRENTI	(-)			51.972,00
FONDO PLURIENNALE VINCOLATO PER SPESE IN CONTO CAPITALE	(-)			191.742,55
<b>RISULTATO DI AMMINISTRAZIONE AL 31 DICEMBRE 2020 (A)</b>	(=)			<b>283.128,19</b>

#### Composizione del risultato di amministrazione al 31 dicembre 2020 :

<b>Parte accantonata</b>		
Fondo crediti di dubbia esigibilità al 31/12/2020		59.161,56
Accantonamento residui perenti al 31/12/2020 (solo per le regioni)		0,00
Fondo anticipazioni liquidità		0,00
Fondo perdite società partecipate		0,00
Fondo contenzioso		0,00
Altri accantonamenti		0,00
	<b>Totale parte accantonata (B)</b>	<b>59.161,56</b>
<b>Parte vincolata</b>		
Vincoli derivanti da leggi e dai principi contabili		27.755,75
Vincoli derivanti da trasferimenti		799,79
Vincoli derivanti dalla contrazione di mutui		0,00
Vincoli formalmente attribuiti dall'ente		0,00
Altri vincoli		0,00
	<b>Totale parte vincolata (C)</b>	<b>28.555,54</b>
<b>Parte destinata agli investimenti</b>		
	<b>Totale parte destinata agli investimenti (D)</b>	<b>0,00</b>
	<b>Totale parte disponibile (E=A-B-C-D)</b>	<b>195.411,09</b>
	F) di cui Disavanzo da debito autorizzato e non contratto	0,00
<b>Se E è negativo, tale importo è iscritto tra le spese del bilancio di previsione come disavanzo da ripianare</b>		



<i>Altri accantonamenti</i>	0,00	0,00	0,00	0,00	0,00	
	0,00	0,00	0,00	0,00	0,00	
	0,00	0,00	0,00	0,00	0,00	
	0,00	0,00	0,00	0,00	0,00	
	0,00	0,00	0,00	0,00	0,00	
	0,00	0,00	0,00	0,00	0,00	
	0,00	0,00	0,00	0,00	0,00	
	0,00	0,00	0,00	0,00	0,00	
	0,00	0,00	0,00	0,00	0,00	
	0,00	0,00	0,00	0,00	0,00	
	0,00	0,00	0,00	0,00	0,00	
	0,00	0,00	0,00	0,00	0,00	
	0,00	0,00	0,00	0,00	0,00	
	0,00	0,00	0,00	0,00	0,00	
	0,00	0,00	0,00	0,00	0,00	
	<b>TOTALE Altri accantonamenti</b>	<b>0,00</b>	<b>0,00</b>	<b>0,00</b>	<b>0,00</b>	<b>0,00</b>
	<b>TOTALE</b>	<b>37.678,21</b>	<b>0,00</b>	<b>0,00</b>	<b>21.483,35</b>	<b>59.161,56</b>





Totale risorse vincolate dall'Ente al netto di quelle che sono state oggetto di accantonamenti (n/4)=(A-m/4)	0,00	0,00
Totale risorse vincolate da altro al netto di quelle che sono state oggetto di accantonamenti (n/5)=(S-m5)	0,00	0,00
<b>Totale risorse vincolate al netto di quelle che sono state oggetto di accantonamenti (n)=(A-m)</b>	<b>28.555,54</b>	<b>28.555,54</b>







Comune di La Magdeleine

Allegato b) al Rendiconto - Fondo pluriennale vincolato

COMPOSIZIONE PER MISSIONI E PROGRAMMI DEL FONDO PLURIENNALE VINCOLATO DELL'ESERCIZIO 2020 - 2021 - 2022 DEL BILANCIO (Anno 2020)

MISSIONI E PROGRAMMI	Fondo pluriennale vincolato al 31 dicembre dell'esercizio 2019	Spese Impegnate negli esercizi precedenti e imputate all'esercizio 2020 e coperte dal fondo pluriennale vincolato	Riaccertamento degli impegni di cui alla lettera b) effettuata nel corso dell'esercizio 2020 (cd. economie di impegno)	Riaccertamento degli impegni di cui alle lettere b) effettuata nel corso dell'esercizio 2020 (cd. economie di impegno) su impegni pluriennali finanziati dal FPV e imputati agli esercizi successivi a 2020	Quota del fondo pluriennale vincolato al 31 dicembre dell'esercizio 2019 /Invalsa all'esercizio 2021 e successivi	Spese Impegnate nell'esercizio 2020 con imputazione all'esercizio 2021 e coperte dal fondo pluriennale vincolato	Spese Impegnate nell'esercizio 2020 con imputazione all'esercizio 2022 e coperte dal fondo pluriennale vincolato	Spese Impegnate nell'esercizio 2020 con imputazione a esercizi successivi a quelli considerati nel bilancio pluriennale e coperte dal fondo pluriennale vincolato	Fondo pluriennale vincolato al 31 dicembre dell'esercizio 2020
	(a)	(b)	(c)	(d)	(e) = (a)-(b)-(c)	(g)	(h)	(f)	(g) = (c) + (d) + (e) + (f)
<b>01 MISSIONE 1 - Servizi Istituzionali, generali e di gestione</b>									
01 Organi istituzionali	0,00	0,00	0,00	0,00	0,00	0,00	0,00	0,00	0,00
02 Segreteria generale	1.428,36	1.428,36	0,00	0,00	0,00	2.528,00	0,00	0,00	2.928,00
03 Gestione economica, finanziaria, programmazione, provveditorato	0,00	0,00	0,00	0,00	0,00	0,00	0,00	0,00	0,00
04 Gestione delle entrate tributarie e servizi fiscali	0,00	0,00	0,00	0,00	0,00	0,00	0,00	0,00	0,00
05 Gestione dei beni demaniali e patrimoniali	7.292,55	7.292,55	0,00	0,00	0,00	156.226,22	0,00	0,00	156.226,22
06 Ufficio tecnico	0,00	0,00	0,00	0,00	0,00	0,00	0,00	0,00	0,00
07 Elezioni e consultazioni popolari - Anagrafe e stato civile	0,00	0,00	0,00	0,00	0,00	0,00	0,00	0,00	0,00
08 Statistica e sistemi informativi	0,00	0,00	0,00	0,00	0,00	0,00	0,00	0,00	0,00
09 Assistenza tecnico-amministrativa agli enti locali	0,00	0,00	0,00	0,00	0,00	0,00	0,00	0,00	0,00
10 Risorse umane	0,00	0,00	0,00	0,00	0,00	0,00	0,00	0,00	0,00
11 Altri servizi generali	0,00	0,00	0,00	0,00	0,00	0,00	0,00	0,00	0,00
12 Politica regionale unitaria per i servizi istituzionali, generali e di gestione (solo per le Regioni)	0,00	0,00	0,00	0,00	0,00	0,00	0,00	0,00	0,00
<b>TOTALE MISSIONE 1 - Servizi Istituzionali e generali, di gestione e di controllo</b>	<b>8.720,91</b>	<b>8.720,91</b>	<b>0,00</b>	<b>0,00</b>	<b>0,00</b>	<b>159.154,22</b>	<b>0,00</b>	<b>0,00</b>	<b>159.154,22</b>
<b>02 MISSIONE 2 - Giustizia</b>									
01 Uffici giudiziari	0,00	0,00	0,00	0,00	0,00	0,00	0,00	0,00	0,00
02 Casa circondariale e altri servizi	0,00	0,00	0,00	0,00	0,00	0,00	0,00	0,00	0,00
03 Politica regionale unitaria per la giustizia (solo per le Regioni)	0,00	0,00	0,00	0,00	0,00	0,00	0,00	0,00	0,00
<b>TOTALE MISSIONE 2 - Giustizia</b>	<b>0,00</b>	<b>0,00</b>	<b>0,00</b>	<b>0,00</b>	<b>0,00</b>	<b>0,00</b>	<b>0,00</b>	<b>0,00</b>	<b>0,00</b>
<b>03 MISSIONE 3 - Ordine pubblico e sicurezza</b>									
01 Polizia locale e amministrativa	0,00	0,00	0,00	0,00	0,00	0,00	0,00	0,00	0,00
02 Sistema integrato di sicurezza urbana	0,00	0,00	0,00	0,00	0,00	0,00	0,00	0,00	0,00
03 Politica regionale unitaria per l'ordine pubblico e la sicurezza (solo per le Regioni)	0,00	0,00	0,00	0,00	0,00	0,00	0,00	0,00	0,00
<b>TOTALE MISSIONE 3 - Ordine pubblico e sicurezza</b>	<b>0,00</b>	<b>0,00</b>	<b>0,00</b>	<b>0,00</b>	<b>0,00</b>	<b>0,00</b>	<b>0,00</b>	<b>0,00</b>	<b>0,00</b>
<b>04 MISSIONE 4 - Istruzione e diritto allo studio</b>									
01 Istruzione prescolastica	0,00	0,00	0,00	0,00	0,00	0,00	0,00	0,00	0,00
02 Altri ordini di istruzione non universitari	0,00	0,00	0,00	0,00	0,00	0,00	0,00	0,00	0,00
03 Edilizia scolastica (solo per le Regioni)	0,00	0,00	0,00	0,00	0,00	0,00	0,00	0,00	0,00
04 Istruzione universitaria	0,00	0,00	0,00	0,00	0,00	0,00	0,00	0,00	0,00
05 Istruzione tecnica superiore	0,00	0,00	0,00	0,00	0,00	0,00	0,00	0,00	0,00
06 Servizi ausiliari all'istruzione	6.050,00	6.050,00	0,00	0,00	0,00	12.100,00	0,00	0,00	12.100,00
07 Diritto allo studio	0,00	0,00	0,00	0,00	0,00	0,00	0,00	0,00	0,00
08 Politica regionale unitaria per l'istruzione e il diritto allo studio (solo per le Regioni)	0,00	0,00	0,00	0,00	0,00	0,00	0,00	0,00	0,00
<b>TOTALE MISSIONE 4 - Istruzione e diritto allo studio</b>	<b>6.050,00</b>	<b>6.050,00</b>	<b>0,00</b>	<b>0,00</b>	<b>0,00</b>	<b>12.100,00</b>	<b>0,00</b>	<b>0,00</b>	<b>12.100,00</b>
<b>05 MISSIONE 5 - Tutela e valorizzazione dei beni e delle attività culturali</b>									
01 Valorizzazione dei beni di interesse storico	0,00	0,00	0,00	0,00	0,00	4.800,00	0,00	0,00	4.800,00
02 Attività culturali e interventi diversi nel settore culturale	0,00	0,00	0,00	0,00	0,00	0,00	0,00	0,00	0,00
03 Politica regionale unitaria per la tutela dei beni e delle attività culturali (solo per le Regioni)	0,00	0,00	0,00	0,00	0,00	0,00	0,00	0,00	0,00
<b>TOTALE MISSIONE 5 - Tutela e valorizzazione dei beni e delle attività culturali</b>	<b>0,00</b>	<b>0,00</b>	<b>0,00</b>	<b>0,00</b>	<b>0,00</b>	<b>4.800,00</b>	<b>0,00</b>	<b>0,00</b>	<b>4.800,00</b>
<b>06 MISSIONE 6 - Politiche giovanili, sport e tempo libero</b>									
01 Sport e tempo libero	0,00	0,00	0,00	0,00	0,00	11.923,55	0,00	0,00	11.923,55
02 Giovani	0,00	0,00	0,00	0,00	0,00	0,00	0,00	0,00	0,00
03 Politica regionale unitaria per i giovani, lo sport e il tempo libero (solo per le Regioni)	0,00	0,00	0,00	0,00	0,00	0,00	0,00	0,00	0,00
<b>TOTALE MISSIONE 6 - Politiche giovanili, sport e tempo libero</b>	<b>0,00</b>	<b>0,00</b>	<b>0,00</b>	<b>0,00</b>	<b>0,00</b>	<b>11.923,55</b>	<b>0,00</b>	<b>0,00</b>	<b>11.923,55</b>
<b>07 MISSIONE 7 - Turismo</b>									
01 Sviluppo e valorizzazione del turismo	0,00	0,00	0,00	0,00	0,00	4.145,00	0,00	0,00	4.145,00
02 Politica regionale unitaria per il turismo (solo per le Regioni)	0,00	0,00	0,00	0,00	0,00	0,00	0,00	0,00	0,00
<b>TOTALE MISSIONE 7 - Turismo</b>	<b>0,00</b>	<b>0,00</b>	<b>0,00</b>	<b>0,00</b>	<b>0,00</b>	<b>4.145,00</b>	<b>0,00</b>	<b>0,00</b>	<b>4.145,00</b>
<b>08 MISSIONE 8 - Assetto del territorio ed edilizia abitativa</b>									
01 Urbanistica assetto del territorio	0,00	0,00	0,00	0,00	0,00	6.446,00	0,00	0,00	6.446,00
02 Edilizia residenziale pubblica e locale e piani di edilizia economico popolare	0,00	0,00	0,00	0,00	0,00	0,00	0,00	0,00	0,00
03 Politica regionale unitaria per l'assetto del territorio e l'edilizia abitativa (solo per le Regioni)	0,00	0,00	0,00	0,00	0,00	0,00	0,00	0,00	0,00
<b>TOTALE MISSIONE 8 - Assetto del territorio ed edilizia abitativa</b>	<b>0,00</b>	<b>0,00</b>	<b>0,00</b>	<b>0,00</b>	<b>0,00</b>	<b>6.446,00</b>	<b>0,00</b>	<b>0,00</b>	<b>6.446,00</b>
<b>09 MISSIONE 9 - Sviluppo sostenibile e tutela del territorio e dell'ambiente</b>									
01 Difesa del suolo	0,00	0,00	0,00	0,00	0,00	0,00	0,00	0,00	0,00
02 Tutela, valorizzazione e recupero ambientale	0,00	0,00	0,00	0,00	0,00	0,00	0,00	0,00	0,00
03 Rifiuti	0,00	0,00	0,00	0,00	0,00	0,00	0,00	0,00	0,00
04 Servizio idrico integrato	0,00	0,00	0,00	0,00	0,00	0,00	0,00	0,00	0,00
05 Aree protette, parchi naturali, protezione naturalistica e forestazione	0,00	0,00	0,00	0,00	0,00	0,00	0,00	0,00	0,00
06 Tutela e valorizzazione delle risorse idriche	0,00	0,00	0,00	0,00	0,00	0,00	0,00	0,00	0,00
07 Sviluppo sostenibile territorio montano piccoli Comuni	0,00	0,00	0,00	0,00	0,00	0,00	0,00	0,00	0,00
08 Qualità dell'aria e riduzione dell'inquinamento	0,00	0,00	0,00	0,00	0,00	0,00	0,00	0,00	0,00
09 Politica regionale unitaria per lo sviluppo sostenibile e la tutela del territorio e l'ambiente (solo per le Regioni)	0,00	0,00	0,00	0,00	0,00	0,00	0,00	0,00	0,00
<b>TOTALE MISSIONE 9 - Sviluppo sostenibile e tutela del territorio e dell'ambiente</b>	<b>0,00</b>	<b>0,00</b>	<b>0,00</b>	<b>0,00</b>	<b>0,00</b>	<b>0,00</b>	<b>0,00</b>	<b>0,00</b>	<b>0,00</b>
<b>10 MISSIONE 10 - Trasporti e diritto alla mobilità</b>									
01 Trasporto ferroviario	0,00	0,00	0,00	0,00	0,00	0,00	0,00	0,00	0,00
02 Trasporto pubblico locale	0,00	0,00	0,00	0,00	0,00	0,00	0,00	0,00	0,00
03 Trasporto per vie d'acqua	0,00	0,00	0,00	0,00	0,00	0,00	0,00	0,00	0,00
04 Altre modalità di trasporto	0,00	0,00	0,00	0,00	0,00	0,00	0,00	0,00	0,00
05 Viabilità e infrastrutture stradali	116.435,44	116.435,44	0,00	0,00	0,00	45.145,78	0,00	0,00	45.145,78
06 Politica regionale unitaria per i trasporti e il diritto alla mobilità (solo per le Regioni)	0,00	0,00	0,00	0,00	0,00	0,00	0,00	0,00	0,00
<b>TOTALE MISSIONE 10 - Trasporti e diritto alla mobilità</b>	<b>116.435,44</b>	<b>116.435,44</b>	<b>0,00</b>	<b>0,00</b>	<b>0,00</b>	<b>45.145,78</b>	<b>0,00</b>	<b>0,00</b>	<b>45.145,78</b>
<b>11 MISSIONE 11 - Soccorso civile</b>									
01 Sistema di protezione civili	0,00	0,00	0,00	0,00	0,00	0,00	0,00	0,00	0,00

## COMPOSIZIONE PER MISSIONI E PROGRAMMI DEL FONDO PLURIENNALE VINCOLATO DELL'ESERCIZIO 2020 - 2021 - 2022 DEL BILANCIO (Anno 2020)

MISSIONI E PROGRAMMI	Fondo pluriennale vincolato al 31 dicembre dell'esercizio 2019	Spese impegnate negli esercizi precedenti e imputate all'esercizio 2020 e coperte dal fondo pluriennale vincolato	Riaccortamento degli impegni di cui alla lettera b) effettuata nel corso dell'esercizio 2020 (cd. economie di impegno)	Riaccortamento degli impegni di cui alla lettera b) effettuata nel corso dell'esercizio 2020 (cd. economie di impegno) su impegni pluriennali finanziati dal FPV e Imputati agli esercizi successivi a 2020	Quota del fondo pluriennale vincolato al 31 dicembre dell'esercizio 2019 rinviata all'esercizio 2021 e successivi	Spese impegnate nell'esercizio 2020 con imputazione all'esercizio 2021 e coperte dal fondo pluriennale vincolato	Spese impegnate nell'esercizio 2020 con imputazione all'esercizio 2022 e coperte dal fondo pluriennale vincolato	Spese impegnate nell'esercizio 2020 con imputazione a esercizi successivi a quelli considerati nel bilancio pluriennale e coperte dal fondo pluriennale vincolato	Fondo pluriennale vincolato al 31 dicembre dell'esercizio 2020
	(a)	(b)	(c)	(d)	(e) = (a)-(b)-(d)-(c)	(f)	(g)	(h)	(i) = (e) + (f) + (h) + (g)
02 Interventi a seguito di calamità naturali	0,00	0,00	0,00	0,00	0,00	0,00	0,00	0,00	0,00
Politica regionale unitaria per il soccorso e la protezione civile (solo per le Regioni)	0,00	0,00	0,00	0,00	0,00	0,00	0,00	0,00	0,00
<b>TOTALE MISSIONE 11 - Soccorso civile</b>	<b>0,00</b>	<b>0,00</b>	<b>0,00</b>	<b>0,00</b>	<b>0,00</b>	<b>0,00</b>	<b>0,00</b>	<b>0,00</b>	<b>0,00</b>
<b>12 MISSIONE 12 - Diritti sociali, politiche sociali e famiglia</b>									
01 Interventi per l'infanzia e per i minori	0,00	0,00	0,00	0,00	0,00	0,00	0,00	0,00	0,00
02 Interventi per la disabilità	0,00	0,00	0,00	0,00	0,00	0,00	0,00	0,00	0,00
03 Interventi per gli anziani	0,00	0,00	0,00	0,00	0,00	0,00	0,00	0,00	0,00
04 Interventi per soggetti a rischio di esclusione sociale	0,00	0,00	0,00	0,00	0,00	0,00	0,00	0,00	0,00
05 Interventi per le famiglie	0,00	0,00	0,00	0,00	0,00	0,00	0,00	0,00	0,00
06 Interventi per il diritto alla casa	0,00	0,00	0,00	0,00	0,00	0,00	0,00	0,00	0,00
7 Programmazione e governo della rete dei servizi sociosanitari e sociali	0,00	0,00	0,00	0,00	0,00	0,00	0,00	0,00	0,00
8 Cooperazione e associazionismo	0,00	0,00	0,00	0,00	0,00	0,00	0,00	0,00	0,00
9 Servizio necroscopico e cimiteriale	0,00	0,00	0,00	0,00	0,00	0,00	0,00	0,00	0,00
Politica regionale unitaria per i diritti sociali e la famiglia (solo per le Regioni)	0,00	0,00	0,00	0,00	0,00	0,00	0,00	0,00	0,00
<b>TOTALE MISSIONE 12 - Diritti sociali, politiche sociali e famiglia</b>	<b>0,00</b>	<b>0,00</b>	<b>0,00</b>	<b>0,00</b>	<b>0,00</b>	<b>0,00</b>	<b>0,00</b>	<b>0,00</b>	<b>0,00</b>
<b>13 MISSIONE 13 - Tutela della salute</b>									
01 Servizio sanitario regionale - finanziamento ordinario corrente per la garanzia del LEA	0,00	0,00	0,00	0,00	0,00	0,00	0,00	0,00	0,00
02 Servizio sanitario regionale - finanziamento aggiuntivo corrente per livelli di assistenza superiori al LEA	0,00	0,00	0,00	0,00	0,00	0,00	0,00	0,00	0,00
03 Servizio sanitario regionale - finanziamento aggiuntivo corrente per la copertura dello squilibrio di bilancio corrente	0,00	0,00	0,00	0,00	0,00	0,00	0,00	0,00	0,00
04 Servizio sanitario regionale - ripiano di disavanzi sanitari relativi ad esercizi pregressi	0,00	0,00	0,00	0,00	0,00	0,00	0,00	0,00	0,00
05 Servizio sanitario regionale - investimenti sanitari	0,00	0,00	0,00	0,00	0,00	0,00	0,00	0,00	0,00
06 Servizio sanitario regionale - restituzione maggiori gettiti SSN	0,00	0,00	0,00	0,00	0,00	0,00	0,00	0,00	0,00
07 Ulteriori spese in materia sanitaria	0,00	0,00	0,00	0,00	0,00	0,00	0,00	0,00	0,00
Politica regionale unitaria per la tutela della salute (solo per le Regioni)	0,00	0,00	0,00	0,00	0,00	0,00	0,00	0,00	0,00
<b>TOTALE MISSIONE 13 - Tutela della salute</b>	<b>0,00</b>	<b>0,00</b>	<b>0,00</b>	<b>0,00</b>	<b>0,00</b>	<b>0,00</b>	<b>0,00</b>	<b>0,00</b>	<b>0,00</b>
<b>14 MISSIONE 14 - Sviluppo economico e competitività</b>									
01 Industria, e PMI e Artigianato	0,00	0,00	0,00	0,00	0,00	0,00	0,00	0,00	0,00
02 Commercio - reti distributive - tutela del consumatore	0,00	0,00	0,00	0,00	0,00	0,00	0,00	0,00	0,00
3 Ricerca e innovazione	0,00	0,00	0,00	0,00	0,00	0,00	0,00	0,00	0,00
4 Reti e altri servizi di pubblica utilità	0,00	0,00	0,00	0,00	0,00	0,00	0,00	0,00	0,00
Politica regionale unitaria per lo sviluppo economico e la competitività (solo per le Regioni)	0,00	0,00	0,00	0,00	0,00	0,00	0,00	0,00	0,00
<b>TOTALE MISSIONE 14 - Sviluppo economico e competitività</b>	<b>0,00</b>	<b>0,00</b>	<b>0,00</b>	<b>0,00</b>	<b>0,00</b>	<b>0,00</b>	<b>0,00</b>	<b>0,00</b>	<b>0,00</b>
<b>15 MISSIONE 15 - Politiche per il lavoro e la formazione professionale</b>									
01 Servizi per lo sviluppo del mercato del lavoro	0,00	0,00	0,00	0,00	0,00	0,00	0,00	0,00	0,00
02 Formazione professionale	0,00	0,00	0,00	0,00	0,00	0,00	0,00	0,00	0,00
03 Sostegno all'occupazione	0,00	0,00	0,00	0,00	0,00	0,00	0,00	0,00	0,00
Politica regionale unitaria per il lavoro e la formazione professionale (solo per le Regioni)	0,00	0,00	0,00	0,00	0,00	0,00	0,00	0,00	0,00
<b>TOTALE MISSIONE 15 - Politiche per il lavoro e la formazione professionale</b>	<b>0,00</b>	<b>0,00</b>	<b>0,00</b>	<b>0,00</b>	<b>0,00</b>	<b>0,00</b>	<b>0,00</b>	<b>0,00</b>	<b>0,00</b>
<b>16 MISSIONE 16 - Agricoltura, politiche agroalimentari e pesca</b>									
01 Sviluppo del settore agricolo e del sistema agroalimentare	0,00	0,00	0,00	0,00	0,00	0,00	0,00	0,00	0,00
02 Caccia e pesca	0,00	0,00	0,00	0,00	0,00	0,00	0,00	0,00	0,00
Politica regionale unitaria per l'agricoltura, i sistemi agroalimentari, la caccia e la pesca (solo per le Regioni)	0,00	0,00	0,00	0,00	0,00	0,00	0,00	0,00	0,00
<b>TOTALE MISSIONE 16 - Agricoltura, politiche agroalimentari e pesca</b>	<b>0,00</b>	<b>0,00</b>	<b>0,00</b>	<b>0,00</b>	<b>0,00</b>	<b>0,00</b>	<b>0,00</b>	<b>0,00</b>	<b>0,00</b>
<b>17 MISSIONE 17 - Energia e diversificazione delle fonti energetiche</b>									
1 Fonti energetiche	0,00	0,00	0,00	0,00	0,00	0,00	0,00	0,00	0,00
Politica regionale unitaria per l'energia e la diversificazione delle fonti energetiche (solo per le Regioni)	0,00	0,00	0,00	0,00	0,00	0,00	0,00	0,00	0,00
<b>TOTALE MISSIONE 17 - Energia e diversificazione delle fonti energetiche</b>	<b>0,00</b>	<b>0,00</b>	<b>0,00</b>	<b>0,00</b>	<b>0,00</b>	<b>0,00</b>	<b>0,00</b>	<b>0,00</b>	<b>0,00</b>
<b>18 MISSIONE 18 - Relazioni con le altre autonomie territoriali e locali</b>									
01 Relazioni finanziarie con le altre autonomie territoriali	0,00	0,00	0,00	0,00	0,00	0,00	0,00	0,00	0,00
Politica regionale unitaria per le relazioni con le altre autonomie territoriali e locali (solo per le Regioni)	0,00	0,00	0,00	0,00	0,00	0,00	0,00	0,00	0,00
<b>TOTALE MISSIONE 18 - Relazioni con le altre autonomie territoriali e locali</b>	<b>0,00</b>	<b>0,00</b>	<b>0,00</b>	<b>0,00</b>	<b>0,00</b>	<b>0,00</b>	<b>0,00</b>	<b>0,00</b>	<b>0,00</b>
<b>19 MISSIONE 19 - Relazioni internazionali</b>									
01 Relazioni internazionali e Cooperazione allo sviluppo	0,00	0,00	0,00	0,00	0,00	0,00	0,00	0,00	0,00
Cooperazione territoriale (solo per le Regioni)	0,00	0,00	0,00	0,00	0,00	0,00	0,00	0,00	0,00
<b>TOTALE MISSIONE 19 - Relazioni internazionali</b>	<b>0,00</b>	<b>0,00</b>	<b>0,00</b>	<b>0,00</b>	<b>0,00</b>	<b>0,00</b>	<b>0,00</b>	<b>0,00</b>	<b>0,00</b>
<b>TOTALE</b>	<b>131.206,35</b>	<b>131.206,35</b>	<b>0,00</b>	<b>0,00</b>	<b>0,00</b>	<b>243.714,55</b>	<b>0,00</b>	<b>0,00</b>	<b>243.714,55</b>

Comune di La Magdeleine

Allegato b) al Rendiconto - Fondo pluriennale vincolato

COMPOSIZIONE PER MISSIONI E PROGRAMMI DEL FONDO PLURIENNALE VINCOLATO DELL'ESERCIZIO 2021 DEL BILANCIO (Anno 2020)

MISSIONI E PROGRAMMI	Fondo pluriennale vincolato al 31 dicembre dell'esercizio 2020	Spese impegnate negli esercizi precedenti e imputate all'esercizio 2021 e coperte dal fondo pluriennale vincolato	Riaccantonamento degli impegni di cui alla lettera b) effettuata nel corso dell'esercizio 2021 (cd. economie di impegno)	Riaccantonamento degli impegni di cui alla lettera b) effettuata nel corso dell'esercizio 2021 (cd. economie di impegno) su impegni pluriennali finanziati dal FPV e imputati agli esercizi successivi a 2021	Quota del fondo pluriennale vincolato al 31 dicembre dell'esercizio 2020 e rinviata all'esercizio 2022 e successivi	Spese impegnate nell'esercizio 2021 con imputazione all'esercizio 2022 e coperte dal fondo pluriennale vincolato	Spese impegnate nell'esercizio 2021 con imputazione all'esercizio 2023 e coperte dal fondo pluriennale vincolato	Spese impegnate nell'esercizio 2021 con imputazione a esercizi successivi a quelli considerati nel bilancio pluriennale e coperte dal fondo pluriennale vincolato	Fondo pluriennale vincolato al 31 dicembre dell'esercizio 2021
	(a)	(b)	(c)	(d)	f (e) = (a)-(b)-(c)-(d)	(a)	(e)	(f)	(a) = (d) + (e) + (f) + (g)
<b>01 MISSIONE 1 - Servizi Istituzionali, generali e di gestione</b>									
01 Organi istituzionali	0,00	0,00	0,00	0,00	0,00	0,00	0,00	0,00	0,00
02 Segreteria generale	2.928,00	2.928,00	0,00	0,00	0,00	0,00	0,00	0,00	0,00
03 Gestione economica, finanziaria, programmazione, provveditorato	0,00	0,00	0,00	0,00	0,00	0,00	0,00	0,00	0,00
04 Gestione delle entrate tributarie e servizi fiscali	0,00	0,00	0,00	0,00	0,00	0,00	0,00	0,00	0,00
05 Gestione dei beni demaniali e patrimoniali	156.226,22	156.226,22	0,00	0,00	0,00	0,00	0,00	0,00	0,00
06 Ufficio tecnico	0,00	0,00	0,00	0,00	0,00	0,00	0,00	0,00	0,00
07 Elezioni e consultazioni popolari - Anagrafe e stato civile	0,00	0,00	0,00	0,00	0,00	0,00	0,00	0,00	0,00
08 Statistica e sistemi informativi	0,00	0,00	0,00	0,00	0,00	0,00	0,00	0,00	0,00
09 Assistenza tecnico-amministrativa agli enti locali	0,00	0,00	0,00	0,00	0,00	0,00	0,00	0,00	0,00
10 Risorse umane	0,00	0,00	0,00	0,00	0,00	0,00	0,00	0,00	0,00
11 Altri servizi generali	0,00	0,00	0,00	0,00	0,00	0,00	0,00	0,00	0,00
12 Politica regionale unitaria per i servizi istituzionali, generali e di gestione (solo per le Regioni)	0,00	0,00	0,00	0,00	0,00	0,00	0,00	0,00	0,00
<b>TOTALE MISSIONE 1 - Servizi Istituzionali e generali, di gestione e di controllo</b>	<b>159.154,22</b>	<b>159.154,22</b>	<b>0,00</b>	<b>0,00</b>	<b>0,00</b>	<b>0,00</b>	<b>0,00</b>	<b>0,00</b>	<b>0,00</b>
<b>02 MISSIONE 2 - Giustizia</b>									
01 Uffici giudiziari	0,00	0,00	0,00	0,00	0,00	0,00	0,00	0,00	0,00
02 Casa circondariale e altri servizi	0,00	0,00	0,00	0,00	0,00	0,00	0,00	0,00	0,00
03 Politica regionale unitaria per la giustizia (solo per le Regioni)	0,00	0,00	0,00	0,00	0,00	0,00	0,00	0,00	0,00
<b>TOTALE MISSIONE 2 - Giustizia</b>	<b>0,00</b>	<b>0,00</b>	<b>0,00</b>	<b>0,00</b>	<b>0,00</b>	<b>0,00</b>	<b>0,00</b>	<b>0,00</b>	<b>0,00</b>
<b>03 MISSIONE 3 - Ordine pubblico e sicurezza</b>									
01 Polizia locale e amministrativa	0,00	0,00	0,00	0,00	0,00	0,00	0,00	0,00	0,00
02 Sistema integrato di sicurezza urbana	0,00	0,00	0,00	0,00	0,00	0,00	0,00	0,00	0,00
03 Politica regionale unitaria per l'ordine pubblico e la sicurezza (solo per le Regioni)	0,00	0,00	0,00	0,00	0,00	0,00	0,00	0,00	0,00
<b>TOTALE MISSIONE 3 - Ordine pubblico e sicurezza</b>	<b>0,00</b>	<b>0,00</b>	<b>0,00</b>	<b>0,00</b>	<b>0,00</b>	<b>0,00</b>	<b>0,00</b>	<b>0,00</b>	<b>0,00</b>
<b>04 MISSIONE 4 - Istruzione e diritto allo studio</b>									
01 Istruzione prescolastica	0,00	0,00	0,00	0,00	0,00	0,00	0,00	0,00	0,00
02 Altri ordini di istruzione non universitari	0,00	0,00	0,00	0,00	0,00	0,00	0,00	0,00	0,00
03 Edilizia scolastica (solo per le Regioni)	0,00	0,00	0,00	0,00	0,00	0,00	0,00	0,00	0,00
04 Istruzione universitaria	0,00	0,00	0,00	0,00	0,00	0,00	0,00	0,00	0,00
05 Istruzione tecnica superiore	0,00	0,00	0,00	0,00	0,00	0,00	0,00	0,00	0,00
06 Servizi ausiliari all'istruzione	12.100,00	12.100,00	0,00	0,00	0,00	0,00	0,00	0,00	0,00
07 Diritto allo studio	0,00	0,00	0,00	0,00	0,00	0,00	0,00	0,00	0,00
08 Politica regionale unitaria per l'istruzione e il diritto allo studio (solo per le Regioni)	0,00	0,00	0,00	0,00	0,00	0,00	0,00	0,00	0,00
<b>TOTALE MISSIONE 4 - Istruzione e diritto allo studio</b>	<b>12.100,00</b>	<b>12.100,00</b>	<b>0,00</b>	<b>0,00</b>	<b>0,00</b>	<b>0,00</b>	<b>0,00</b>	<b>0,00</b>	<b>0,00</b>
<b>05 MISSIONE 5 - Tutela e valorizzazione dei beni e delle attività culturali</b>									
01 Valorizzazione dei beni di interesse storico	4.800,00	4.800,00	0,00	0,00	0,00	0,00	0,00	0,00	0,00
02 Attività culturali e interventi diversi nel settore culturale	0,00	0,00	0,00	0,00	0,00	0,00	0,00	0,00	0,00
03 Politica regionale unitaria per la tutela dei beni e delle attività culturali (solo per le Regioni)	0,00	0,00	0,00	0,00	0,00	0,00	0,00	0,00	0,00
<b>TOTALE MISSIONE 5 - Tutela e valorizzazione dei beni e delle attività culturali</b>	<b>4.800,00</b>	<b>4.800,00</b>	<b>0,00</b>	<b>0,00</b>	<b>0,00</b>	<b>0,00</b>	<b>0,00</b>	<b>0,00</b>	<b>0,00</b>
<b>06 MISSIONE 6 - Politiche giovanili, sport e tempo libero</b>									
01 Sport e tempo libero	11.923,55	11.923,55	0,00	0,00	0,00	0,00	0,00	0,00	0,00
02 Giovani	0,00	0,00	0,00	0,00	0,00	0,00	0,00	0,00	0,00
03 Politica regionale unitaria per i giovani, lo sport e il tempo libero (solo per le Regioni)	0,00	0,00	0,00	0,00	0,00	0,00	0,00	0,00	0,00
<b>TOTALE MISSIONE 6 - Politiche giovanili, sport e tempo libero</b>	<b>11.923,55</b>	<b>11.923,55</b>	<b>0,00</b>	<b>0,00</b>	<b>0,00</b>	<b>0,00</b>	<b>0,00</b>	<b>0,00</b>	<b>0,00</b>
<b>07 MISSIONE 7 - Turismo</b>									
01 Sviluppo e valorizzazione del turismo	4.145,00	4.145,00	0,00	0,00	0,00	0,00	0,00	0,00	0,00
02 Politica regionale unitaria per il turismo (solo per le Regioni)	0,00	0,00	0,00	0,00	0,00	0,00	0,00	0,00	0,00
<b>TOTALE MISSIONE 7 - Turismo</b>	<b>4.145,00</b>	<b>4.145,00</b>	<b>0,00</b>	<b>0,00</b>	<b>0,00</b>	<b>0,00</b>	<b>0,00</b>	<b>0,00</b>	<b>0,00</b>
<b>08 MISSIONE 8 - Assetto del territorio ed edilizia abitativa</b>									
01 Urbanistica assetto del territorio	6.446,00	6.446,00	0,00	0,00	0,00	0,00	0,00	0,00	0,00
02 Edilizia residenziale pubblica e locale e piani di edilizia economico popolare	0,00	0,00	0,00	0,00	0,00	0,00	0,00	0,00	0,00
03 Politica regionale unitaria per l'assetto del territorio e l'edilizia abitativa (solo per le Regioni)	0,00	0,00	0,00	0,00	0,00	0,00	0,00	0,00	0,00
<b>TOTALE MISSIONE 8 - Assetto del territorio ed edilizia abitativa</b>	<b>6.446,00</b>	<b>6.446,00</b>	<b>0,00</b>	<b>0,00</b>	<b>0,00</b>	<b>0,00</b>	<b>0,00</b>	<b>0,00</b>	<b>0,00</b>
<b>09 MISSIONE 9 - Sviluppo sostenibile e tutela del territorio e dell'ambiente</b>									
01 Difesa del suolo	0,00	0,00	0,00	0,00	0,00	0,00	0,00	0,00	0,00
02 Tutela, valorizzazione e recupero ambientale	0,00	0,00	0,00	0,00	0,00	0,00	0,00	0,00	0,00
03 Rifiuti	0,00	0,00	0,00	0,00	0,00	0,00	0,00	0,00	0,00
04 Servizio idrico integrato	0,00	0,00	0,00	0,00	0,00	0,00	0,00	0,00	0,00
05 Aree protette, parchi naturali, protezione naturalistica e forestazione	0,00	0,00	0,00	0,00	0,00	0,00	0,00	0,00	0,00
06 Tutela e valorizzazione delle risorse idriche	0,00	0,00	0,00	0,00	0,00	0,00	0,00	0,00	0,00
07 Sviluppo sostenibile territorio montano piccoli Comuni	0,00	0,00	0,00	0,00	0,00	0,00	0,00	0,00	0,00
08 Qualità dell'aria e riduzione dell'inquinamento	0,00	0,00	0,00	0,00	0,00	0,00	0,00	0,00	0,00
09 Politica regionale unitaria per lo sviluppo sostenibile e la tutela del territorio e l'ambiente (solo per le Regioni)	0,00	0,00	0,00	0,00	0,00	0,00	0,00	0,00	0,00
<b>TOTALE MISSIONE 9 - Sviluppo sostenibile e tutela del territorio e dell'ambiente</b>	<b>0,00</b>	<b>0,00</b>	<b>0,00</b>	<b>0,00</b>	<b>0,00</b>	<b>0,00</b>	<b>0,00</b>	<b>0,00</b>	<b>0,00</b>
<b>10 MISSIONE 10 - Trasporti e diritto alla mobilità</b>									
01 Trasporto ferroviario	0,00	0,00	0,00	0,00	0,00	0,00	0,00	0,00	0,00
02 Trasporto pubblico locale	0,00	0,00	0,00	0,00	0,00	0,00	0,00	0,00	0,00
03 Trasporto per vie d'acqua	0,00	0,00	0,00	0,00	0,00	0,00	0,00	0,00	0,00
04 Altre modalità di trasporto	0,00	0,00	0,00	0,00	0,00	0,00	0,00	0,00	0,00
05 Viabilità e infrastrutture stradali	45.145,78	45.145,78	0,00	0,00	0,00	0,00	0,00	0,00	0,00
06 Politica regionale unitaria per i trasporti e il diritto alla mobilità (solo per le Regioni)	0,00	0,00	0,00	0,00	0,00	0,00	0,00	0,00	0,00
<b>TOTALE MISSIONE 10 - Trasporti e diritto alla mobilità</b>	<b>45.145,78</b>	<b>45.145,78</b>	<b>0,00</b>	<b>0,00</b>	<b>0,00</b>	<b>0,00</b>	<b>0,00</b>	<b>0,00</b>	<b>0,00</b>
<b>11 MISSIONE 11 - Soccorso civile</b>									
01 Sistema di protezione civile	0,00	0,00	0,00	0,00	0,00	0,00	0,00	0,00	0,00

COMPOSIZIONE PER MISSIONI E PROGRAMMI DEL FONDO PLURIENNALE VINCOLATO DELL'ESERCIZIO 2021 DEL BILANCIO (Anno 2020)

MISSIONI E PROGRAMMI	Fondo pluriennale vincolato al 31 dicembre dell'esercizio 2020	Spese impegnate negli esercizi precedenti e imputate all'esercizio 2021 e coperte dal fondo pluriennale vincolato	Riaccertamento degli impegni di cui alla lettera b) effettuata nel corso dell'esercizio 2021 (cd. economie di impegno)	Riaccertamento degli impegni di cui alla lettera b) effettuata nel corso dell'esercizio 2021 (cd. economie di impegno) su impegni pluriennali finanziati dal FPV e imputati agli esercizi successivi a 2021	Quota del fondo pluriennale vincolato al 31 dicembre dell'esercizio 2020 rinviiata all'esercizio 2022 e successivi	Spese Impegnate nell'esercizio 2021 con imputazione all'esercizio 2022 e coperte dal fondo pluriennale vincolato	Spese Impegnate nell'esercizio 2021 con imputazione all'esercizio 2023 e coperte dal fondo pluriennale vincolato	Spese Impegnate nell'esercizio 2021 con imputazione a esercizi successivi a quelli considerati nel bilancio pluriennale e coperte dal fondo pluriennale vincolato	Fondo pluriennale vincolato al 31 dicembre dell'esercizio 2021
	(a)	(b)	(c)	(d)	(e) = (a)-(c)-(d)	(f)	(g)	(h)	(i) = (e) + (f) + (g) + (h)
02 Interventi a seguito di calamità naturali	0,00	0,00	0,00	0,00	0,00	0,00	0,00	0,00	0,00
03 Politica regionale unitaria per il soccorso e la protezione civile (solo per le Regioni)	0,00	0,00	0,00	0,00	0,00	0,00	0,00	0,00	0,00
<b>TOTALE MISSIONE 11 - Soccorso civile</b>	<b>0,00</b>	<b>0,00</b>	<b>0,00</b>	<b>0,00</b>	<b>0,00</b>	<b>0,00</b>	<b>0,00</b>	<b>0,00</b>	<b>0,00</b>
<b>MISSIONE 12 - Diritti sociali, politiche sociali e famiglia</b>									
01 Interventi per l'infanzia e per i minor	0,00	0,00	0,00	0,00	0,00	0,00	0,00	0,00	0,00
02 Interventi per la disabilità	0,00	0,00	0,00	0,00	0,00	0,00	0,00	0,00	0,00
03 Interventi per gli anziani	0,00	0,00	0,00	0,00	0,00	0,00	0,00	0,00	0,00
04 Interventi per soggetti a rischio di esclusione sociale	0,00	0,00	0,00	0,00	0,00	0,00	0,00	0,00	0,00
05 Interventi per le famiglie	0,00	0,00	0,00	0,00	0,00	0,00	0,00	0,00	0,00
06 Interventi per il diritto alla casa	0,00	0,00	0,00	0,00	0,00	0,00	0,00	0,00	0,00
7 Programmazione e governo della rete dei servizi socio-sanitari e sociali	0,00	0,00	0,00	0,00	0,00	0,00	0,00	0,00	0,00
8 Cooperazione e associazionismo	0,00	0,00	0,00	0,00	0,00	0,00	0,00	0,00	0,00
9 Servizio necropsico e cimiteriale	0,00	0,00	0,00	0,00	0,00	0,00	0,00	0,00	0,00
10 Politica regionale unitaria per i diritti sociali e la famiglia (solo per le Regioni)	0,00	0,00	0,00	0,00	0,00	0,00	0,00	0,00	0,00
<b>TOTALE MISSIONE 12 - Diritti sociali, politiche sociali e famiglia</b>	<b>0,00</b>	<b>0,00</b>	<b>0,00</b>	<b>0,00</b>	<b>0,00</b>	<b>0,00</b>	<b>0,00</b>	<b>0,00</b>	<b>0,00</b>
<b>MISSIONE 13 - Tutela della salute</b>									
01 Servizio sanitario regionale - finanziamento ordinario corrente per la garanzia dei LEA	0,00	0,00	0,00	0,00	0,00	0,00	0,00	0,00	0,00
02 Servizio sanitario regionale - finanziamento aggiuntivo corrente per livelli di assistenza superiori al LEA	0,00	0,00	0,00	0,00	0,00	0,00	0,00	0,00	0,00
03 Servizio sanitario regionale - finanziamento aggiuntivo corrente per la copertura dello squilibrio di bilancio corrente	0,00	0,00	0,00	0,00	0,00	0,00	0,00	0,00	0,00
04 Servizio sanitario regionale - ripiano di disavanzi sanitari relativi ad esercizi progressi	0,00	0,00	0,00	0,00	0,00	0,00	0,00	0,00	0,00
05 Servizio sanitario regionale - investimenti sanitari	0,00	0,00	0,00	0,00	0,00	0,00	0,00	0,00	0,00
06 Servizio sanitario regionale - restituzione maggiori gettiti SSN	0,00	0,00	0,00	0,00	0,00	0,00	0,00	0,00	0,00
07 Ulteriori spese in materia sanitaria	0,00	0,00	0,00	0,00	0,00	0,00	0,00	0,00	0,00
08 Politica regionale unitaria per la tutela della salute (solo per le Regioni)	0,00	0,00	0,00	0,00	0,00	0,00	0,00	0,00	0,00
<b>TOTALE MISSIONE 13 - Tutela della salute</b>	<b>0,00</b>	<b>0,00</b>	<b>0,00</b>	<b>0,00</b>	<b>0,00</b>	<b>0,00</b>	<b>0,00</b>	<b>0,00</b>	<b>0,00</b>
<b>MISSIONE 14 - Sviluppo economico e competitività</b>									
01 Industria, e PMI e Artigianato	0,00	0,00	0,00	0,00	0,00	0,00	0,00	0,00	0,00
02 Commercio - reti distributive - tutela dei consumatori	0,00	0,00	0,00	0,00	0,00	0,00	0,00	0,00	0,00
3 Ricerca e innovazione	0,00	0,00	0,00	0,00	0,00	0,00	0,00	0,00	0,00
4 Reti e altri servizi di pubblica utilità	0,00	0,00	0,00	0,00	0,00	0,00	0,00	0,00	0,00
05 Politica regionale unitaria per lo sviluppo economico e la competitività (solo per le Regioni)	0,00	0,00	0,00	0,00	0,00	0,00	0,00	0,00	0,00
<b>TOTALE MISSIONE 14 - Sviluppo economico e competitività</b>	<b>0,00</b>	<b>0,00</b>	<b>0,00</b>	<b>0,00</b>	<b>0,00</b>	<b>0,00</b>	<b>0,00</b>	<b>0,00</b>	<b>0,00</b>
<b>MISSIONE 15 - Politiche per il lavoro e la formazione professionale</b>									
01 Servizi per lo sviluppo del mercato del lavoro	0,00	0,00	0,00	0,00	0,00	0,00	0,00	0,00	0,00
02 Formazione professionale	0,00	0,00	0,00	0,00	0,00	0,00	0,00	0,00	0,00
03 Sostegno all'occupazione	0,00	0,00	0,00	0,00	0,00	0,00	0,00	0,00	0,00
04 Politica regionale unitaria per il lavoro e la formazione professionale (solo per le Regioni)	0,00	0,00	0,00	0,00	0,00	0,00	0,00	0,00	0,00
<b>TOTALE MISSIONE 15 - Politiche per il lavoro e la formazione professionale</b>	<b>0,00</b>	<b>0,00</b>	<b>0,00</b>	<b>0,00</b>	<b>0,00</b>	<b>0,00</b>	<b>0,00</b>	<b>0,00</b>	<b>0,00</b>
<b>MISSIONE 16 - Agricoltura, politiche agroalimentari e pesca</b>									
01 Sviluppo del settore agricolo e del sistema agroalimentare	0,00	0,00	0,00	0,00	0,00	0,00	0,00	0,00	0,00
02 Caccia e pesca	0,00	0,00	0,00	0,00	0,00	0,00	0,00	0,00	0,00
03 Politica regionale unitaria per l'agricoltura, i sistemi agroalimentari, la caccia e la pesca (solo per le Regioni)	0,00	0,00	0,00	0,00	0,00	0,00	0,00	0,00	0,00
<b>TOTALE MISSIONE 16 - Agricoltura, politiche agroalimentari e pesca</b>	<b>0,00</b>	<b>0,00</b>	<b>0,00</b>	<b>0,00</b>	<b>0,00</b>	<b>0,00</b>	<b>0,00</b>	<b>0,00</b>	<b>0,00</b>
<b>MISSIONE 17 - Energia e diversificazione delle fonti energetiche</b>									
1 Fonti energetiche	0,00	0,00	0,00	0,00	0,00	0,00	0,00	0,00	0,00
02 Politica regionale unitaria per l'energia e la diversificazione delle fonti energetiche (solo per le Regioni)	0,00	0,00	0,00	0,00	0,00	0,00	0,00	0,00	0,00
<b>TOTALE MISSIONE 17 - Energia e diversificazione delle fonti energetiche</b>	<b>0,00</b>	<b>0,00</b>	<b>0,00</b>	<b>0,00</b>	<b>0,00</b>	<b>0,00</b>	<b>0,00</b>	<b>0,00</b>	<b>0,00</b>
<b>MISSIONE 18 - Relazioni con le altre autonomie territoriali e locali</b>									
01 Relazioni finanziarie con le altre autonomie territoriali	0,00	0,00	0,00	0,00	0,00	0,00	0,00	0,00	0,00
02 Politica regionale unitaria per le relazioni con le altre autonomie territoriali e locali (solo per le Regioni)	0,00	0,00	0,00	0,00	0,00	0,00	0,00	0,00	0,00
<b>TOTALE MISSIONE 18 - Relazioni con le altre autonomie territoriali e locali</b>	<b>0,00</b>	<b>0,00</b>	<b>0,00</b>	<b>0,00</b>	<b>0,00</b>	<b>0,00</b>	<b>0,00</b>	<b>0,00</b>	<b>0,00</b>
<b>MISSIONE 19 - Relazioni internazionali</b>									
01 Relazioni Internazionali e Cooperazione allo sviluppo	0,00	0,00	0,00	0,00	0,00	0,00	0,00	0,00	0,00
02 Cooperazione territoriale (solo per le Regioni)	0,00	0,00	0,00	0,00	0,00	0,00	0,00	0,00	0,00
<b>TOTALE MISSIONE 19 - Relazioni internazionali</b>	<b>0,00</b>	<b>0,00</b>	<b>0,00</b>	<b>0,00</b>	<b>0,00</b>	<b>0,00</b>	<b>0,00</b>	<b>0,00</b>	<b>0,00</b>
<b>TOTALE</b>	<b>243.714,55</b>	<b>243.714,55</b>	<b>0,00</b>	<b>0,00</b>	<b>0,00</b>	<b>0,00</b>	<b>0,00</b>	<b>0,00</b>	<b>0,00</b>

Comune di La Magdeleine

Allegato b) al Rendiconto - Fondo pluriennale vincolato

COMPOSIZIONE PER MISSIONI E PROGRAMMI DEL FONDO PLURIENNALE VINCOLATO DELL'ESERCIZIO 2022 DEL BILANCIO (Anno 2020)


MISSIONI E PROGRAMMI	Fondo pluriennale vincolato al 31 dicembre dell'esercizio 2021	Spese impegnate negli esercizi precedenti e imputate all'esercizio 2022 e coperte dal fondo pluriennale vincolato	Rilasciamento degli impegni di cui alla lettera b) effettuata nel corso dell'esercizio 2022 (cd. economie di impegno)	Rilasciamento degli impegni di cui alla lettera b) effettuata nel corso dell'esercizio 2022 (cd. economie di impegno) su impegni pluriennali finanziati dal FPV e imputati agli esercizi successivi a 2022.	Quota del fondo pluriennale vincolato al 31 dicembre dell'esercizio 2021 rinviata all'esercizio 2023 e successivi	Spese impegnate nell'esercizio 2022 con imputazione all'esercizio 2023 e coperte dal fondo pluriennale vincolato	Spese impegnate nell'esercizio 2022 con imputazione all'esercizio 2024 e coperte dal fondo pluriennale vincolato	Spese impegnate nell'esercizio 2022 con imputazione a esercizi successivi a quelli considerati nel bilancio pluriennale e coperte dal fondo pluriennale vincolato	Fondo pluriennale vincolato al 31 dicembre dell'esercizio 2022
	(a)	(b)	(c)	(d)	(e) = (a)-(b)-(d)-(c)	(f)	(g)	(h)	(a) + (c) + (d) + (e) + (f)
<b>01 MISSIONE 1 - Servizi istituzionali, generali e di gestione</b>									
01 Organi istituzionali	0,00	0,00	0,00	0,00	0,00	0,00	0,00	0,00	0,00
02 Segreteria generale	0,00	0,00	0,00	0,00	0,00	0,00	0,00	0,00	0,00
03 Gestione economica, finanziaria, programmazione, provveditorato	0,00	0,00	0,00	0,00	0,00	0,00	0,00	0,00	0,00
04 Gestione delle entrate tributarie e servizi fiscali	0,00	0,00	0,00	0,00	0,00	0,00	0,00	0,00	0,00
05 Gestione dei beni demaniali e patrimoniali	0,00	0,00	0,00	0,00	0,00	0,00	0,00	0,00	0,00
06 Ufficio tecnico	0,00	0,00	0,00	0,00	0,00	0,00	0,00	0,00	0,00
07 Elezioni e consultazioni popolari - Anagrafe e stato civile	0,00	0,00	0,00	0,00	0,00	0,00	0,00	0,00	0,00
08 Statistica e sistemi informativi	0,00	0,00	0,00	0,00	0,00	0,00	0,00	0,00	0,00
09 Assistenza tecnico-amministrativa agli enti locali	0,00	0,00	0,00	0,00	0,00	0,00	0,00	0,00	0,00
10 Risorse umane	0,00	0,00	0,00	0,00	0,00	0,00	0,00	0,00	0,00
11 Altri servizi generali	0,00	0,00	0,00	0,00	0,00	0,00	0,00	0,00	0,00
12 Politica regionale unitaria per i servizi istituzionali, generali e di gestione (solo per le Regioni)	0,00	0,00	0,00	0,00	0,00	0,00	0,00	0,00	0,00
<b>TOTALE MISSIONE 1 - Servizi istituzionali e generali, di gestione e di controllo</b>	<b>0,00</b>	<b>0,00</b>	<b>0,00</b>	<b>0,00</b>	<b>0,00</b>	<b>0,00</b>	<b>0,00</b>	<b>0,00</b>	<b>0,00</b>
<b>02 MISSIONE 2 - Giustizia</b>									
01 Uffici giudiziari	0,00	0,00	0,00	0,00	0,00	0,00	0,00	0,00	0,00
02 Casa circondariale e altri servizi	0,00	0,00	0,00	0,00	0,00	0,00	0,00	0,00	0,00
03 Politica regionale unitaria per la giustizia (solo per le Regioni)	0,00	0,00	0,00	0,00	0,00	0,00	0,00	0,00	0,00
<b>TOTALE MISSIONE 2 - Giustizia</b>	<b>0,00</b>	<b>0,00</b>	<b>0,00</b>	<b>0,00</b>	<b>0,00</b>	<b>0,00</b>	<b>0,00</b>	<b>0,00</b>	<b>0,00</b>
<b>03 MISSIONE 3 - Ordine pubblico e sicurezza</b>									
01 Polizia locale e amministrativa	0,00	0,00	0,00	0,00	0,00	0,00	0,00	0,00	0,00
02 Sistema integrato di sicurezza urbana	0,00	0,00	0,00	0,00	0,00	0,00	0,00	0,00	0,00
03 Politica regionale unitaria per l'ordine pubblico e la sicurezza (solo per le Regioni)	0,00	0,00	0,00	0,00	0,00	0,00	0,00	0,00	0,00
<b>TOTALE MISSIONE 3 - Ordine pubblico e sicurezza</b>	<b>0,00</b>	<b>0,00</b>	<b>0,00</b>	<b>0,00</b>	<b>0,00</b>	<b>0,00</b>	<b>0,00</b>	<b>0,00</b>	<b>0,00</b>
<b>04 MISSIONE 4 - Istruzione e diritto allo studio</b>									
01 Istruzione prescolastica	0,00	0,00	0,00	0,00	0,00	0,00	0,00	0,00	0,00
02 Altri ordini di istruzione non universitari	0,00	0,00	0,00	0,00	0,00	0,00	0,00	0,00	0,00
03 Edilizia scolastica (solo per le Regioni)	0,00	0,00	0,00	0,00	0,00	0,00	0,00	0,00	0,00
04 Istruzione universitaria	0,00	0,00	0,00	0,00	0,00	0,00	0,00	0,00	0,00
05 Istruzione tecnica superiore	0,00	0,00	0,00	0,00	0,00	0,00	0,00	0,00	0,00
06 Servizi ausiliari all'istruzione	0,00	0,00	0,00	0,00	0,00	0,00	0,00	0,00	0,00
07 Diritto allo studio	0,00	0,00	0,00	0,00	0,00	0,00	0,00	0,00	0,00
08 Politica regionale unitaria per l'istruzione e il diritto allo studio (solo per le Regioni)	0,00	0,00	0,00	0,00	0,00	0,00	0,00	0,00	0,00
<b>TOTALE MISSIONE 4 - Istruzione e diritto allo studio</b>	<b>0,00</b>	<b>0,00</b>	<b>0,00</b>	<b>0,00</b>	<b>0,00</b>	<b>0,00</b>	<b>0,00</b>	<b>0,00</b>	<b>0,00</b>
<b>05 MISSIONE 5 - Tutela e valorizzazione dei beni e delle attività culturali</b>									
01 Valorizzazione dei beni di interesse storico	0,00	0,00	0,00	0,00	0,00	0,00	0,00	0,00	0,00
02 Attività culturali e interventi diversi nel settore culturale	0,00	0,00	0,00	0,00	0,00	0,00	0,00	0,00	0,00
03 Politica regionale unitaria per la tutela dei beni e delle attività culturali (solo per le Regioni)	0,00	0,00	0,00	0,00	0,00	0,00	0,00	0,00	0,00
<b>TOTALE MISSIONE 5 - Tutela e valorizzazione dei beni e delle attività culturali</b>	<b>0,00</b>	<b>0,00</b>	<b>0,00</b>	<b>0,00</b>	<b>0,00</b>	<b>0,00</b>	<b>0,00</b>	<b>0,00</b>	<b>0,00</b>
<b>06 MISSIONE 6 - Politiche giovanili, sport e tempo libero</b>									
01 Sport e tempo libero	0,00	0,00	0,00	0,00	0,00	0,00	0,00	0,00	0,00
02 Giovani	0,00	0,00	0,00	0,00	0,00	0,00	0,00	0,00	0,00
03 Politica regionale unitaria per i giovani, lo sport e il tempo libero (solo per le Regioni)	0,00	0,00	0,00	0,00	0,00	0,00	0,00	0,00	0,00
<b>TOTALE MISSIONE 6 - Politiche giovanili, sport e tempo libero</b>	<b>0,00</b>	<b>0,00</b>	<b>0,00</b>	<b>0,00</b>	<b>0,00</b>	<b>0,00</b>	<b>0,00</b>	<b>0,00</b>	<b>0,00</b>
<b>07 MISSIONE 7 - Turismo</b>									
01 Sviluppo e valorizzazione del turismo	0,00	0,00	0,00	0,00	0,00	0,00	0,00	0,00	0,00
02 Politica regionale unitaria per il turismo (solo per le Regioni)	0,00	0,00	0,00	0,00	0,00	0,00	0,00	0,00	0,00
<b>TOTALE MISSIONE 7 - Turismo</b>	<b>0,00</b>	<b>0,00</b>	<b>0,00</b>	<b>0,00</b>	<b>0,00</b>	<b>0,00</b>	<b>0,00</b>	<b>0,00</b>	<b>0,00</b>
<b>08 MISSIONE 8 - Assetto del territorio ed edilizia abitativa</b>									
01 Urbanistica assetto del territorio	0,00	0,00	0,00	0,00	0,00	0,00	0,00	0,00	0,00
02 Edilizia residenziale pubblica e locale e piani di edilizia economico-popolare	0,00	0,00	0,00	0,00	0,00	0,00	0,00	0,00	0,00
03 Politica regionale unitaria per l'assetto del territorio e l'edilizia abitativa (solo per le Regioni)	0,00	0,00	0,00	0,00	0,00	0,00	0,00	0,00	0,00
<b>TOTALE MISSIONE 8 - Assetto del territorio ed edilizia abitativa</b>	<b>0,00</b>	<b>0,00</b>	<b>0,00</b>	<b>0,00</b>	<b>0,00</b>	<b>0,00</b>	<b>0,00</b>	<b>0,00</b>	<b>0,00</b>
<b>09 MISSIONE 9 - Sviluppo sostenibile e tutela del territorio e dell'ambiente</b>									
01 Difesa del suolo	0,00	0,00	0,00	0,00	0,00	0,00	0,00	0,00	0,00
02 Tutela, valorizzazione e recupero ambientale	0,00	0,00	0,00	0,00	0,00	0,00	0,00	0,00	0,00
03 Rifiuti	0,00	0,00	0,00	0,00	0,00	0,00	0,00	0,00	0,00
04 Servizio idrico integrato	0,00	0,00	0,00	0,00	0,00	0,00	0,00	0,00	0,00
05 Aree protette, parchi naturali, protezione naturalistica e forestazione	0,00	0,00	0,00	0,00	0,00	0,00	0,00	0,00	0,00
06 Tutela e valorizzazione delle risorse idriche	0,00	0,00	0,00	0,00	0,00	0,00	0,00	0,00	0,00
07 Sviluppo sostenibile territorio montano piccoli Comuni	0,00	0,00	0,00	0,00	0,00	0,00	0,00	0,00	0,00
08 Qualità dell'aria e riduzione dell'inquinamento	0,00	0,00	0,00	0,00	0,00	0,00	0,00	0,00	0,00
09 Politica regionale unitaria per lo sviluppo sostenibile e la tutela del territorio e dell'ambiente (solo per le Regioni)	0,00	0,00	0,00	0,00	0,00	0,00	0,00	0,00	0,00
<b>TOTALE MISSIONE 9 - Sviluppo sostenibile e tutela del territorio e dell'ambiente</b>	<b>0,00</b>	<b>0,00</b>	<b>0,00</b>	<b>0,00</b>	<b>0,00</b>	<b>0,00</b>	<b>0,00</b>	<b>0,00</b>	<b>0,00</b>
<b>10 MISSIONE 10 - Trasporti e diritto alla mobilità</b>									
01 Trasporto ferroviario	0,00	0,00	0,00	0,00	0,00	0,00	0,00	0,00	0,00
02 Trasporto pubblico locale	0,00	0,00	0,00	0,00	0,00	0,00	0,00	0,00	0,00
03 Trasporto per vie d'acqua	0,00	0,00	0,00	0,00	0,00	0,00	0,00	0,00	0,00
04 Altre modalità di trasporto	0,00	0,00	0,00	0,00	0,00	0,00	0,00	0,00	0,00
05 Viabilità e infrastrutture stradali	0,00	0,00	0,00	0,00	0,00	0,00	0,00	0,00	0,00
06 Politica regionale unitaria per i trasporti e il diritto alla mobilità (solo per le Regioni)	0,00	0,00	0,00	0,00	0,00	0,00	0,00	0,00	0,00
<b>TOTALE MISSIONE 10 - Trasporti e diritto alla mobilità</b>	<b>0,00</b>	<b>0,00</b>	<b>0,00</b>	<b>0,00</b>	<b>0,00</b>	<b>0,00</b>	<b>0,00</b>	<b>0,00</b>	<b>0,00</b>
<b>11 MISSIONE 11 - Soccorso civile</b>									
01 Sistema di protezione civile	0,00	0,00	0,00	0,00	0,00	0,00	0,00	0,00	0,00

COMPOSIZIONE PER MISSIONI E PROGRAMMI DEL FONDO PLURIENNALE VINCOLATO DELL'ESERCIZIO 2022 DEL BILANCIO (Anno 2020)


MISSIONI E PROGRAMMI	Fondo pluriennale vincolato al 31 dicembre dell'esercizio 2021	Spese impegnate negli esercizi precedenti e imputate all'esercizio 2022 e coperte dal fondo pluriennale vincolato	Riaccertamento degli impegni di cui alla lettera b) effettuata nel corso dell'esercizio 2022 (cd. economie di impegno)	Riaccertamento degli impegni di cui alla lettera b) effettuata nel corso dell'esercizio 2022 (cd. economie di impegno) su impegni pluriennali finanziati dal FPV e imputati agli esercizi successivi a 2022	Quota del fondo pluriennale vincolato al 31 dicembre dell'esercizio 2021 rinviata all'esercizio 2023 e successivi	Spese impegnate nell'esercizio 2022 con imputazione all'esercizio 2023 e coperte dal fondo pluriennale vincolato	Spese impegnate nell'esercizio 2022 con imputazione all'esercizio 2024 e coperte dal fondo pluriennale vincolato	Spese impegnate nell'esercizio 2022 con imputazione a esercizi successivi a quelli considerati nel bilancio pluriennale e coperte dal fondo pluriennale vincolato	Fondo pluriennale vincolato al 31 dicembre dell'esercizio 2022
	(a)	(b)	(c)	(d)	(e) = (a)-(b)-(c)-(d)	(a)	(e)	(f)	(g) = (c) + (d) + (e) + (f)
02 Interventi a seguito di calamità naturali	0,00	0,00	0,00	0,00	0,00	0,00	0,00	0,00	0,00
03 Politica regionale unitaria per il soccorso e la protezione civile (solo per le Regioni)	0,00	0,00	0,00	0,00	0,00	0,00	0,00	0,00	0,00
<b>TOTALE MISSIONE 11 - Soccorso civile</b>	<b>0,00</b>	<b>0,00</b>	<b>0,00</b>	<b>0,00</b>	<b>0,00</b>	<b>0,00</b>	<b>0,00</b>	<b>0,00</b>	<b>0,00</b>
<b>12 MISSIONE 12 - Diritti sociali, politiche sociali e famiglia</b>									
01 Interventi per l'infanzia e per i minor	0,00	0,00	0,00	0,00	0,00	0,00	0,00	0,00	0,00
02 Interventi per la disabilità	0,00	0,00	0,00	0,00	0,00	0,00	0,00	0,00	0,00
03 Interventi per gli anziani	0,00	0,00	0,00	0,00	0,00	0,00	0,00	0,00	0,00
04 Interventi per soggetti a rischio di esclusione sociale	0,00	0,00	0,00	0,00	0,00	0,00	0,00	0,00	0,00
05 Interventi per le famiglie	0,00	0,00	0,00	0,00	0,00	0,00	0,00	0,00	0,00
06 Interventi per il diritto alla casa	0,00	0,00	0,00	0,00	0,00	0,00	0,00	0,00	0,00
7 Programmazione e governo della rete dei servizi socio-sanitari e sociali	0,00	0,00	0,00	0,00	0,00	0,00	0,00	0,00	0,00
8 Cooperazione e associazionismo	0,00	0,00	0,00	0,00	0,00	0,00	0,00	0,00	0,00
9 Servizio necroscopico e cimiteriale	0,00	0,00	0,00	0,00	0,00	0,00	0,00	0,00	0,00
10 Politica regionale unitaria per i diritti sociali e la famiglia (solo per le Regioni)	0,00	0,00	0,00	0,00	0,00	0,00	0,00	0,00	0,00
<b>TOTALE MISSIONE 12 - Diritti sociali, politiche sociali e famiglia</b>	<b>0,00</b>	<b>0,00</b>	<b>0,00</b>	<b>0,00</b>	<b>0,00</b>	<b>0,00</b>	<b>0,00</b>	<b>0,00</b>	<b>0,00</b>
<b>13 MISSIONE 13 - Tutela della salute</b>									
01 Servizio sanitario regionale - finanziamento ordinario corrente per la garanzia del LEA	0,00	0,00	0,00	0,00	0,00	0,00	0,00	0,00	0,00
02 Servizio sanitario regionale - finanziamento aggiuntivo corrente per livelli di assistenza superiori al LEA	0,00	0,00	0,00	0,00	0,00	0,00	0,00	0,00	0,00
03 Servizio sanitario regionale - finanziamento aggiuntivo corrente per la copertura dello squilibrio di bilancio corrente	0,00	0,00	0,00	0,00	0,00	0,00	0,00	0,00	0,00
04 Servizio sanitario regionale - ripiano di disavanzi sanitari relativi ad esercizi pregressi	0,00	0,00	0,00	0,00	0,00	0,00	0,00	0,00	0,00
05 Servizio sanitario regionale - investimenti sanitari	0,00	0,00	0,00	0,00	0,00	0,00	0,00	0,00	0,00
06 Servizio sanitario regionale - restituzione maggiori gettiti SSN	0,00	0,00	0,00	0,00	0,00	0,00	0,00	0,00	0,00
07 Ulteriori spese in materia sanitaria	0,00	0,00	0,00	0,00	0,00	0,00	0,00	0,00	0,00
08 Politica regionale unitaria per la tutela della salute (solo per le Regioni)	0,00	0,00	0,00	0,00	0,00	0,00	0,00	0,00	0,00
<b>TOTALE MISSIONE 13 - Tutela della salute</b>	<b>0,00</b>	<b>0,00</b>	<b>0,00</b>	<b>0,00</b>	<b>0,00</b>	<b>0,00</b>	<b>0,00</b>	<b>0,00</b>	<b>0,00</b>
<b>14 MISSIONE 14 - Sviluppo economico e competitività</b>									
01 Industria, e PMI e Artigianato	0,00	0,00	0,00	0,00	0,00	0,00	0,00	0,00	0,00
02 Commercio - reti distributive - tutela dei consumatori	0,00	0,00	0,00	0,00	0,00	0,00	0,00	0,00	0,00
3 Ricerca e innovazione	0,00	0,00	0,00	0,00	0,00	0,00	0,00	0,00	0,00
4 Reti e altri servizi di pubblica utilità	0,00	0,00	0,00	0,00	0,00	0,00	0,00	0,00	0,00
05 Politica regionale unitaria per lo sviluppo economico e la competitività (solo per le Regioni)	0,00	0,00	0,00	0,00	0,00	0,00	0,00	0,00	0,00
<b>TOTALE MISSIONE 14 - Sviluppo economico e competitività</b>	<b>0,00</b>	<b>0,00</b>	<b>0,00</b>	<b>0,00</b>	<b>0,00</b>	<b>0,00</b>	<b>0,00</b>	<b>0,00</b>	<b>0,00</b>
<b>15 MISSIONE 15 - Politiche per il lavoro e la formazione professionale</b>									
01 Servizi per lo sviluppo del mercato del lavoro	0,00	0,00	0,00	0,00	0,00	0,00	0,00	0,00	0,00
02 Formazione professionale	0,00	0,00	0,00	0,00	0,00	0,00	0,00	0,00	0,00
03 Sostegno all'occupazione	0,00	0,00	0,00	0,00	0,00	0,00	0,00	0,00	0,00
04 Politica regionale unitaria per il lavoro e la formazione professionale (solo per le Regioni)	0,00	0,00	0,00	0,00	0,00	0,00	0,00	0,00	0,00
<b>TOTALE MISSIONE 15 - Politiche per il lavoro e la formazione professionale</b>	<b>0,00</b>	<b>0,00</b>	<b>0,00</b>	<b>0,00</b>	<b>0,00</b>	<b>0,00</b>	<b>0,00</b>	<b>0,00</b>	<b>0,00</b>
<b>16 MISSIONE 16 - Agricoltura, politiche agroalimentari e pesca</b>									
01 Sviluppo del settore agricolo e del sistema agroalimentare	0,00	0,00	0,00	0,00	0,00	0,00	0,00	0,00	0,00
02 Caccia e pesca	0,00	0,00	0,00	0,00	0,00	0,00	0,00	0,00	0,00
03 Politica regionale unitaria per l'agricoltura, i sistemi agroalimentari, la caccia e la pesca (solo per le Regioni)	0,00	0,00	0,00	0,00	0,00	0,00	0,00	0,00	0,00
<b>TOTALE MISSIONE 16 - Agricoltura, politiche agroalimentari e pesca</b>	<b>0,00</b>	<b>0,00</b>	<b>0,00</b>	<b>0,00</b>	<b>0,00</b>	<b>0,00</b>	<b>0,00</b>	<b>0,00</b>	<b>0,00</b>
<b>17 MISSIONE 17 - Energia e diversificazione delle fonti energetiche</b>									
1 Fonti energetiche	0,00	0,00	0,00	0,00	0,00	0,00	0,00	0,00	0,00
02 Politica regionale unitaria per l'energia e la diversificazione delle fonti energetiche (solo per le Regioni)	0,00	0,00	0,00	0,00	0,00	0,00	0,00	0,00	0,00
<b>TOTALE MISSIONE 17 - Energia e diversificazione delle fonti energetiche</b>	<b>0,00</b>	<b>0,00</b>	<b>0,00</b>	<b>0,00</b>	<b>0,00</b>	<b>0,00</b>	<b>0,00</b>	<b>0,00</b>	<b>0,00</b>
<b>18 MISSIONE 18 - Relazioni con le altre autonomie territoriali e locali</b>									
01 Relazioni finanziarie con le altre autonomie territoriali	0,00	0,00	0,00	0,00	0,00	0,00	0,00	0,00	0,00
02 Politica regionale unitaria per le relazioni con le altre autonomie territoriali e locali (solo per le Regioni)	0,00	0,00	0,00	0,00	0,00	0,00	0,00	0,00	0,00
<b>TOTALE MISSIONE 18 - Relazioni con le altre autonomie territoriali e locali</b>	<b>0,00</b>	<b>0,00</b>	<b>0,00</b>	<b>0,00</b>	<b>0,00</b>	<b>0,00</b>	<b>0,00</b>	<b>0,00</b>	<b>0,00</b>
<b>19 MISSIONE 19 - Relazioni internazionali</b>									
01 Relazioni internazionali e Cooperazione allo sviluppo	0,00	0,00	0,00	0,00	0,00	0,00	0,00	0,00	0,00
02 Cooperazione territoriale (solo per le Regioni)	0,00	0,00	0,00	0,00	0,00	0,00	0,00	0,00	0,00
<b>TOTALE MISSIONE 19 - Relazioni internazionali</b>	<b>0,00</b>	<b>0,00</b>	<b>0,00</b>	<b>0,00</b>	<b>0,00</b>	<b>0,00</b>	<b>0,00</b>	<b>0,00</b>	<b>0,00</b>
<b>TOTALE</b>	<b>0,00</b>	<b>0,00</b>	<b>0,00</b>	<b>0,00</b>	<b>0,00</b>	<b>0,00</b>	<b>0,00</b>	<b>0,00</b>	<b>0,00</b>



Il Sindaco  
f.to Mauro DUROUX



Il Segretario Comunale  
f.to Roberto ARTAZ




---

CERTIFICATO DI PUBBLICAZIONE  
E  
DICHIARAZIONE DI ESECUTIVITA'

La presente deliberazione, esecutiva fin dal suo primo giorno di pubblicazione, viene pubblicata all'Albo Pretorio on-line del Comune per quindici giorni consecutivi con decorrenza dal 20.05.2021.

Il Segretario Comunale  
f.to Roberto Artaz



---

Pubblicato dal 20.05.2021 al 04.06.2021.

(La firma autografa può essere sostituita dall'indicazione del nominativo del sottoscrittore, ai sensi dell'art. 3, comma 2, D.Lgs. n. 39/1993)